

ごみ出しルール読本

1ページにごみ分別アプリを掲載しています。ご活用ください。



人吉球磨クリーンプラザ
イメージキャラクター
くりんくりん

ごみ収集日 4

ごみの出し方 6

注意事項 18

たくさんのごみが出たとき 22

資源ごみ買上げ事業 24

家電リサイクル法 25

集積所にごみを出す時の袋について 27

大規模災害でのごみ 29

ごみ分別事典 31

ごみ収集日

燃えるごみ



燃えないごみ



プラスチック類



資源ごみ



お問い合わせ先

人吉市 市民部 環境課 廃棄物対策係

所在地 〒868-8601 人吉市西間下町7番地1

電話番号 ☎0966-22-2111(代表) (電話交換から担当部署におつなぎします)

いつでも！誰でも！どこからでも！

人吉市 ごみ出しルール読本

電子ブック案内



タブレット



パソコン



スマートフォン

2026年3月
より公開



電子ブックはこんなときに活用できます



このまちの
手続きを知りたい



冊子
が見つからない



ブックマークは
こちらから

こんな便利機能もあります



細かい文字は
拡大して表示 できる



再読したいページには
しおり を挿入



気になった内容には
メモ機能 で書き足し

LINEやごみ分別アプリでも、ごみ分別について確認ができます。

① 人吉市LINE公式アカウント 友だち募集中



各メニューの内容



ごみ分別検索



ごみ収集日通知



② 配信中! 人吉球磨ごみ分別アプリ

ごみに関する“困った”をアプリで解決!



人吉球磨クリーンプラザ
イメージキャラクター
ぐりんくりん

1

収集日程・アラート設定

ごみの出し忘れ防止に

2

分別辞典・出し方

ごみの出し方を簡単検索

3

お知らせ・よくある質問

様々な情報を取得可能

今すぐダウンロード!!



人吉球磨ごみ分別アプリ

検索

ごみ分別



AppStore(iPhone)
PlayStore(Android)
からダウンロード!

右のQRコードからアクセスできます▶



App Store



Google Play

INDEX



見やすく読みまちがえにくい
ユニバーサルデザインフォント
を採用しています。

ごみ収集日

ごみ収集日(町内別) 4

ごみの出し方

「燃えるごみ」可燃ごみの出し方 6
生ごみ処理容器・処理機の補助制度を活用しましょう！
..... 8
廃油リサイクルについて 9
「燃えないごみ」不燃ごみの出し方 10
「資源ごみ」の出し方 11
資源ごみとして出せるプラスチック類 15
資源ごみとして出せないプラスチック類 16
プラスチック類の分別に関するQ&A 17

注意事項

出せないごみ等について 18
有害ごみの出し方 21

たくさんのごみが出たとき

粗大ごみ・大量のごみ(臨時ごみ)が出たとき 22

広告

天然温泉かけ流し

三浦屋温泉ビジネスホテル

観光・ビジネス・スポーツ合宿や
工事関係者様の長期滞在も
お待ちしております

☎0966-23-5060

〒868-0035 人吉市五日町17

FAX0966-23-5003





資源ごみ買上げ事業

資源ごみの集団回収で助成金がもらえます …… 24

家電リサイクル法

家電リサイクル法対象品目の処分方法 …… 25

パソコンの処分方法 …… 26

集積所にごみを出す時の袋について

指定ごみ袋について …… 27

出したごみに注意シールが貼られていたら …… 28

大規模災害でのごみ

大規模災害で発生する「ごみ」に備えましょう …… 29

ごみ分別事典

ごみ分別事典 …… 31



ごみ分別事典は品名ごとに掲載しています。ご利用ください。

広告

30周年を迎えました

中小企業大学校は、国の施策にもとづいて運営される中小企業のための人材育成機関です。中小企業の皆様が抱えるさまざまな課題に応じた研修を実施しており、社内研修などにもご活用いただけます。(食堂・温泉完備の宿泊寮あり)

独立行政法人 中小企業基盤整備機構 〒868-0021 熊本県人吉市鬼木町梢山 1769-1
 九州本部 **中小企業大学校人吉校** TEL:0966-23-6800



ごみ収集日(町内別)

祝日・振替休日のごみ収集は、原則お休みです。

(年末年始・ゴールデンウィークの収集など特別な場合は、
広報ひとよし等でお知らせします。)




ごみ収集日

地区名	燃える	燃えない	プラスチック類	資源
あ 赤池原町	火・金	月	月	水
赤池水無町	火・金	月	月	水
赤池水無町奥水無	木(※)			
い 五日町	月・木	火	火	水
井ノ口町	月・木	金	金	水
う 上原町	火・金	木	木	水
お 老神町	火・金	月	月	水
大野町	火・金	月	月	水
大畑麓町	火・金	月	月	水
大畑麓町小川内	木(※)			
大畑町	火・金	月	月	水
大畑町柴笠	木(※)			
鬼木町	月・木	火	火	水
温泉町	火・金	木	木	水
か 鍛冶屋町	月・木	火	火	水
鹿目町	木(※)			
上青井町	月・木	金	金	水
上漆田町	火・金	月	月	水
上薩摩瀬町	火・金	木	木	水
上新町	火・金	月	月	水
上田代町	火・金	月	月	水
上戸越町	月・木	金	金	水
上戸越町の一部	木(※)			
上永野町	月・木	金	金	水
上永野町永葉	木(※)			

地区名	燃える	燃えない	プラスチック類	資源
か 上林町	火・金	木	木	水
上原田町	月・木	火	火	水
瓦屋町	月・木	金	金	水
蟹作町	火・金	月	月	水
き 木地屋町	月・木	金	金	水
北泉田町	月・木	火	火	水
北願成寺町	月・木	火	火	水
こ 合ノ原町	月・木	金	金	水
紺屋町	月・木	火	火	水
九日町	月・木	火	火	水
古仏頂町	月・木	金	金	水
駒井田町	月・木	金	金	水
さ 相良町	火・金	木	木	水
し 七地町	火・金	月	月	水
下青井町	月・木	金	金	水
下漆田町	火・金	月	月	水
下薩摩瀬町	火・金	木	木	水
下城本町	月・木	金	金	水
下新町	火・金	月	月	水
下田代町	火・金	月	月	水
下戸越町	月・木	金	金	水
下永野町	月・木	金	金	水
下林町	火・金	木	木	水
下原田町	月・木	火	火	水
城本町	月・木	金	金	水

広 告

地域に貢献し 地域と共に 成長し続けたい



業務内容 ケーブルクレーン工事・土木一式・管工事・各種プラント工事・モノレール工事 他

株式会社中央設備 ☎0966-22-7784
FAX0966-22-7917

〒868-0091 熊本県球磨郡山江村大字万江甲1049-1

熊本県知事許可(般・特-7)第13241号

ごみは決められた曜日、場所、分別方法で
当日午前8時までにお出してください。

決められたごみ集積所以外には絶対に出さないでください。

資源ごみ…市内全域(一部※を除く)毎週水曜日です。(※一部地域は収集日に全てのごみを収集します。)

ごみ収集日

地区名	燃える	燃えない	プラスチック類	資源
し 新町	火・金	月	月	水
た 大工町	月・木	火	火	水
田野町	木(※)			
田町	火・金	木	木	水
つ 鶴田町	月・木	金	金	水
て 寺町	火・金	月	月	水
と 土手町	火・金	月	月	水
富ヶ尾町	火・金	木	木	水
な 中青井町	月・木	金	金	水
中神町大柿	月・木	金	金	水
中神町小柿	月・木	金	金	水
中神町城本	月・木	金	金	水
中神町段	月・木	金	金	水
中神町段山	木(※)			
中神町馬場	月・木	金	金	水
中城町	火・金	木	木	水
中林町	火・金	木	木	水
七日町	火・金	月	月	水
浪床町	火・金	月	月	水
に 西間上町	火・金	木	木	水
西間下町	火・金	木	木	水
西大塚町	月・木	金	金	水
西大塚町高仁田	木(※)			
二日町	月・木	火	火	水
は 灰久保町	火・金	月	月	水

地区名	燃える	燃えない	プラスチック類	資源
は 原城町	火・金	木	木	水
ひ 東間上町	火・金	月	月	水
東間下町	火・金	月	月	水
東漆田町	火・金	月	月	水
東大塚町	月・木	金	金	水
東大塚町桑木津留	木(※)			
ふ 麓町	火・金	木	木	水
ほ 宝来町	火・金	木	木	水
み 南泉田町	火・金	月	月	水
南願成寺町	火・金	月	月	水
南町	火・金	月	月	水
菘野町	月・木	金	金	水
や 矢黒町	火・金	木	木	水
矢岳町	火(※)			

注意) 収集場所によっては、別の町内の収集曜日に収集する所があります。必ず「ごみ集積場所の掲示板」をご確認ください。

市が収集するごみは、家庭から出たごみです。事業所から出されるものは収集できません。

広 告



MIYAHARA
70
おかげさまで
創業70周年

技術者・スタッフ大募集!!
建築士、建築・土木施工管理技士

福利厚生充実!! 若手技術者Uターン者活躍中!!

熊本県プライム企業認定

SUSTAINABLE DEVELOPMENT GOALS

私たちは持続可能な開発目標(SDGs)を支援しています



宮原建設株式会社

〒868-0005 熊本県人吉市上青井町 140
TEL 22-3001 FAX 22-3060

宮原建設 ホームページURL
<http://miyahara-const.co.jp/>



「燃えるごみ」可燃ごみの出し方

赤色の文字の指定ごみ袋で、決められた日(時間)、場所、方法を守り、「なまえ」を書いて出してください。

※指定ごみ袋に入らないものは、粗大ごみです。

※家庭でのごみ焼きは、禁止です。ダイオキシン類発生抑制のためやめましょう。


※出せるごみは、1回につき**指定ごみ袋(大)3袋まで**。大量の場合は、数回に分けるか、人吉球磨クリーンプラザ(P22)に直接搬入、または、ごみ処理許可業者(P23)にご相談ください。

出し方

■生ごみ

料理くず、残飯、貝がら、卵の殻、食用油など

※生ごみは、生ごみ処理容器(コンポスト)などを使って自家処理することができます。購入補助制度がありますので、ご利用ください。詳しくは8ページ参照。




※食用廃油は、一部の校区コミセンや公民館等で集めています。リサイクルへのご協力をお願いします。詳しくは9ページ参照。

生ごみは必ず水を切る。油類は、布や紙にしみ込ませる。

■紙くず(資源にならないもの)

ちり紙、レシート、カーボン紙など

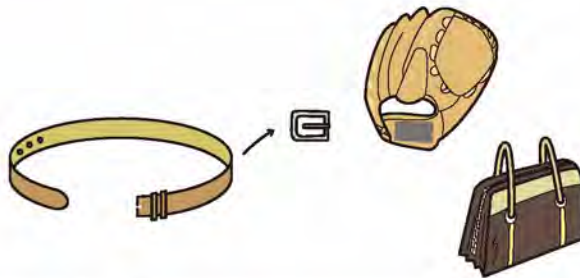


ほとんどの紙類は資源ごみです。資源になるものは12ページ参照。

■革類

革くつ、バッグ、ベルト、グローブなど

出来る限り、金具類は外してください。(金具は燃えないごみに出してください。)



広告

測量・設計・調査

株式会社 九英
人吉営業所

CHALLENGES
the FUTURE | 未来を見据えた挑戦

人吉市鬼木町 602
TEL:0966-22-2629
<https://k-kyuei.co.jp>

総合建設

『未来を創る架け橋へ。』
新築・リフォーム・塗装・防水・エクステリア・解体等
住まいの事ならお任せ下さい

電気温水器・IHクッキングヒーター・エコキュート・太陽光発電取扱店
人吉球磨地区上下水道排水設備指定工事店・浄化槽(設備)工事

有限会社 ウエダ建設
支店長 上田 敏英

〒868-0026 熊本県人吉市合ノ原町 549-2
TEL 0966-22-6538 FAX 0966-22-6860 E-mail: yuu-ueda@alpha.ocn.ne.jp

■繊維くず(資源にならないもの)


はぎれ、クッション、枕、ぬいぐるみ、下着、運動くつ、わた、綿入れ、マットなど



クッション、ぬいぐるみ、綿入れ、マットなどで大きいものは、指定ごみ袋に入る程度に切ってください。
資源になるものは14ページ参照。

■ゴムくず

長くつ、ゴム手袋、ゴムボール、ゴムホース、サンダルなど



ボール類は穴をあける。ゴムホースは1m以下に切って、指定ごみ袋に入れて出してください。

■木くず・草など

はし、かまぼこ板、棒きれ、竹きれ、木箱、落ち葉、剪定くず、草など

※長さ1m、直径又は1辺10cm以下に切断すれば、有料で人吉球磨クリーンプラザに直接搬入することができます。

(軽トラック1日1台分まで)

※木の枝や剪定くずなどはチップ化するなど自家処理することができます。



木の枝や剪定くずなど大きいものは、指定ごみ袋に入る程度に切る。草の泥は落とし、乾燥させてから出してください。

■焼却灰・花火など

水でしめらすもの



花火は使い切ってから出してください。灰は水でしめらせて、指定ごみ袋で少量ずつ出してください。

広告

ガス・灯油・住宅設備機器・空調設備
給排水工事・住宅リフォーム・不動産仲介/管理

株式会社ウエハラ

熊本県人吉市七日町31
☎0966-22-3627

プロパンガス・灯油・上下水道工事・住宅サービス
株式会社 ウエハラ

人吉球磨の暮らしを守る
住まいのトータルプランナー

有限会社 美研
代表取締役 中村 真子

営業種目

- ビル清掃管理 熊本県7清第3号
- 白蟻駆除予防 第14913号
- 一般害虫消毒 熊本県人保ね第1号
- 医療関連サービス取得

人吉市浪床町3168 番地2
TEL 0966-24-4330
FAX 0966-24-4330

生ごみ処理容器・処理機の補助制度を活用しましょう！

各家庭から出るごみを減らすことを目的に、生ごみ処理容器・処理機(電気式)の購入の一部を補助します。(予算がなくなり次第、受付を終了します。)※事前に環境課へご確認の上、申請してください。

種 類	補助金額	基数
生ごみ処理容器 	購入価格の2分の1 (上限 3,000円)	1世帯 2基まで
生ごみ処理機(電気式) 	購入価格の2分の1 (上限 30,000円)	1世帯 1基まで

2通りの申請方法があります。

1. 購入者が申請する
2. 指定販売業者から申請してもらう

※詳しくは、人吉市役所環境課へお問い合わせください。

(環境課廃棄物対策係 22-2111
内線2072)

☆生ごみ処理機(電気式)使用例☆

使用前 500g



500gの生ごみが、47gに減量
できました！
(生ごみの量や乾燥時間等で異なる場合もあります)

使用後 47g



※処理後は、肥料にも使えます。(メーカー・機種にもよります)

生ごみは必ず水を切ってから出してください。

廃油リサイクルについて

公民館やコミセンで**ECO**活動 Let's **食用廃油リサイクル**

ごみが減り、住民のエコ意識が高まります。
公民館活動に集う人々が幅広く、無理なく参加できます。

電話1本で回収業者が取りに来ます。

タンクのすえつけは、無料で業者まかせ。

食用廃油リサイクルは各学校でも取り組まれています。保護者以外の地域の皆様も、休日や夜間にも持ち込める点から、「公民館等を**食用廃油のリサイクル拠点**に」しましょう。公民館でのエコ活動が学校との連携の一つになることも期待できます。

売上代金は、公民館等運営上のいろいろなことに役立ちます！



**実際の回収タンク
ドラム缶1本の
売上代金
約5,000円
(200ℓ)**

いしみのエコっ方

■人吉市食用廃油リサイクル回収缶設置事業 設置状況 (令和8年1月現在)

設置場所	設置者
西瀬コミュニティセンター	西瀬校区公民館
北泉田町内会館	北泉田町内会
七地町公民館	七地町内会
浪床町内会館	浪床町内会
蟹作町公民館	蟹作町内会 赤池原町内会 赤池水無町内会 赤池水無町外園町内会
東間上町公民館	東間上町内会
古仏頂町公民館	古仏頂町内会
蓑野町公民館	蓑野町内会
西間上町公民館	西間上町内会
東西コミュニティセンター	西校区公民館
西間下町公民館	西間下町内会
修成館	瓦屋町内会 城本町内会
東大塚町ごみ集積所	大塚町内会

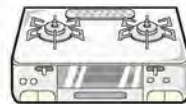
「燃えないごみ」 不燃ごみ の出し方

黒色の文字の指定ごみ袋で、決められた日(時間)、場所、方法を守り、「なまえ」を書いて出してください。
各種不燃ごみをまとめて同じ指定ごみ袋に入れて出すことができます。

※指定ごみ袋に入らないものは、粗大ごみです。(家具、自転車など)

直接人吉球磨クリーンプラザへ搬入、または、ごみ処理許可業者(P23)にご相談ください。

粗大ごみ



出し方

■せともの ガラス類

茶わん、湯飲み、急須、花瓶、植木鉢など

食器、灰皿、窓ガラス、コップ、資源にならない空きびんなど



割れたガラスなどそのまま入れたら指定ごみ袋が破れるおそれがあるものは、新聞紙などで包み、指定ごみ袋に入れて出してください。

■金属類(資源にならないもの)

傘、スプレー缶、カセットボンベ、一斗缶、おもちゃ、乾電池(「水銀0使用」と表示のあるもの)など

- ・傘は布・ビニールを外してから出してください。
- ・おもちゃなどは電池を抜いてください。
- ・リチウムイオン電池は抜いてから出してください。

ライターはガスを使い切ってから出してください。スプレー缶やカセットボンベは、**完全に使い切り必ず穴を空けて**出してください。一斗缶はつぶして出してください。



電池を抜く

■小型電気製品

炊飯器、ポット、ドライヤー、ミキサー、扇風機など

コードは根元から切ってください。切断したコードも同じ指定ごみ袋に入れることができます。



広告

人生に、いいピリオドを。

田村 翠

話しておこう。

人生の終わりと向き合う活動...

**「終活」で、あなたの残りの人生を
素敵なイキイキとした時間に!**

100人100種の人生に、真心のセミナーを担任する

私たちが
お手伝いします

(有)葉山葬祭

人吉市宝来町1343の6(カルチャーバス通り)

TEL 0966-24-4400

もしもの停電、備えて安心。

九州停電情報
提供アプリ

24時間
対応

チャット受付

停電情報自動応答
サービス

まずは無料アプリをダウンロード

※利用料金:無料です。ただし、ご利用時に発生する
通信料はご利用者の負担となります。

九州電力送配電 人吉配電事業所

〒868-0022 人吉市願成寺町1350 番地 1

TEL:0800-777-9439



「資源ごみ」の出し方

⑦～⑪以外は、**種類(番号)ごとに別々のごみ袋(45リットル以下の透明・半透明の袋)**に入れて出してください。
 決められた日(時間)、場所、方法を守り、「なまえ」を書いて出してください。
 資源ごみは業者に販売し、その代金は市税と同じように市の貴重な収入となり、各種事業に活用しています。

種類	具体例	出し方・注意事項
① スチール缶 (飲食用) 	・ジュース缶 ・ビール缶 ・菓子缶 など 下記のマークが 表示されているもの 	袋は2種類に分ける 空き缶は、中をすすいだあと、識別マークを確認し、スチール缶とアルミ缶を別々のごみ袋で出してください。プルタブもつけたまま出してください。缶詰で缶切りを使わずに開けるタイプの場合は、フタを取って出してください。 ※子ども会等の資源ごみ回収にも出すことができます。 資源ごみに出せないもの 中身の残っているもの、スプレー缶など飲食用以外のもの。 フタは燃えないごみ 
② アルミ缶 (飲食用) 	・ジュース缶 ・ビール缶 ・菓子缶 など 下記のマークが 表示されているもの 	
③ 透明ガラスびん (飲食用) 	無色透明・半透明の びん類 	袋は3種類に分ける 空きびんは、フタを取り、中をすすぎ、透明・茶色・その他の色に分けて、別々のごみ袋で出してください。プラスチックフタはプラスチック類へ、金属フタは燃えないごみへ出してください。 ラベルは無理にはがす必要はありません。 ※一升びん、ビールびんなどの 生びん (リターナブルびん)はできるだけ販売店に返却してください。 資源ごみに出せないもの 中身の残っているもの。 ※化粧品や薬のびんなど飲食用以外のびん、割れたびん、油びん、たばこの吸殻など異物が入っているものは燃えないごみへ出してください。 
④ 茶色ガラスびん (飲食用) 	栄養ドリンクなどの 茶色のびん類 	
⑤ その他のガラスびん (飲食用) 	青色、緑色、黒色 などのびん類 	

いじみのよう方

広告

マルナカ工業グループ

ビジネスホテルみづほ



充実した機能と多様なニーズにお応えできるホテル
 チェックイン/15:00~19:00 まで
 チェックアウト/~AM10:00
TEL.0966-32-8555
 人吉市駒井田町 1071

小規模多機能型居宅介護支援事業所
菜の花



菜の花では家庭的な環境と地域住民との交流のもとで安心して暮らせる地域密着型サービスを提供いたします。
TEL.0966-22-7017
 人吉市下林町 2796-1 <https://nanoha7.com/>

九州運輸局指定工場

洗光社

自動車整備工場

- 普通・小型・軽・大型特殊車検及び一般修理
- ユニック指定工場
 大型クレーン・小型クレーン販売・修理

見積無料 ~お気軽にお越し下さい~

人吉市下原田町565-2
☎0966-22-5397

種類	具体例	出し方・注意事項
<p>⑥ペットボトル</p> 	<p>飲料用、しょうゆ用で下記のマークが表示されているもの</p> 	<p>ペットボトルは、フタとラベルを取り、中をすすいで乾かして出してください。つぶして出すこともできます。(フタとラベルはプラスチック類に出してください)</p> <p>PETの識別がないものは、プラスチック類として出してください。汚れたものは資源になりませんので燃えるごみに出してください。</p> 
<p>⑦紙製容器包装</p> 	<p>食料品の外箱や中敷き、靴の箱、たばこの空き箱、包装用紙、紙袋、ワイシャツの台紙、紙の缶など 下記のマークが表示されているもの</p> 	<p>紙製以外の付着物は取り除いてください。</p> 
<p>⑧紙パック</p> 	<p>牛乳パック ジュースパック 飲料用で下記のマークが表示されているもの</p>  <p>※商品によっては表示してないものがあります。</p>	<p>資源ごみに出せないもの 内側がアルミのもの 中身が付着しているもの 汚れているもの 乾いていないもの</p> <p>洗って、開いて、乾かして</p> 

袋を使わずひもで十文字に縛って出すことができます。
(雨の日は次回回収の晴れの日に出すか、透明な袋に入れて出してください。)
種類ごとに分けて縛ってください。

広告



株式会社ユニテック
Universal Technical co.

夢と技術で
未来を創造

法面保護工 グラウンドアンカー工 鉄筋挿入工
EPルートパイル工 集・排水ボーリング工

安全・安心を第一に、確かな技術を提供できる会社を目指します。

未来の子供たちのため
みんなでアクション




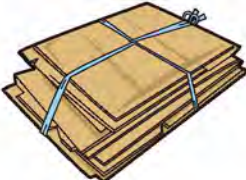



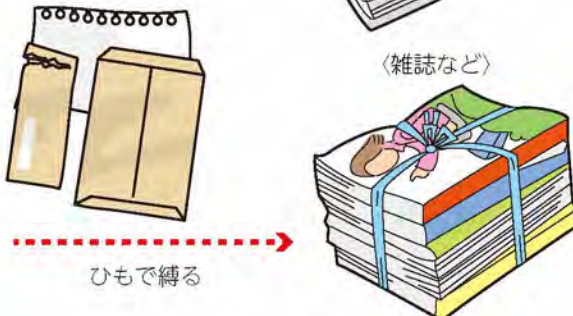
**SUSTAINABLE
DEVELOPMENT
GOALS**

私たちは持続可能な開発目標 (SDGs) を支援しています。

従業員募集中!

集え!! エンジニア達
共に創ろう、地域の未来

熊本県人吉市箕野町 235 番地 1
TEL.0966-22-4140

種類	具体例	出し方・注意事項
<p>⑨ダンボール</p> 	<p>ダンボール箱 ダンボール紙 下記のマークが表示されているもの</p>  <p>※商品によっては表示していないものがあります。紙の側面から見て、波状になっているものがダンボールです。</p>	<p>袋を使わずひもで十文字に縛って出すことができます。 (雨の日は次回収集の晴れの日に出すか、透明な袋に入れて出して下さい。)</p> <p>ダンボールを出すときの注意 粘着テープ、セロハン、ビニール、金具などを取り除いてください。(取り除いたセロハンなどは燃えるごみへ)</p>  
<p>⑩新聞紙</p> 	<p>新聞紙、チラシ</p> <p>※新聞紙とチラシは分けずに出せます。</p>	<p>資源ごみに出せないもの 油紙、カーボン紙、汚れているもの、ビニールコーティングしてあるもの、ちり紙、レシートは、燃えるごみに出してください。</p>  <p>〈新聞紙〉</p>
<p>⑪雑誌など</p> 	<p>雑誌、本、コピー用紙、ハガキ、名刺よりも大きな紙など</p> <p>※雑誌・本のホチキスはそのまま出せます。</p>	<p>資源ごみに出せないもの 油紙、カーボン紙、汚れているもの、ビニールコーティングしてあるもの、ちり紙、レシートは、燃えるごみに出してください。</p>  <p>〈メモ紙、封筒など〉</p> <p>ひもで縛る</p> <p>〈雑誌など〉</p>

広告

公益社団法人
熊本県宅地建物取引業協会
人吉支部

不動産業の開業サポートや
不動産情報の提供、
宅地建物取引士の法定講習会の実施
などを行っています。
また、安心・安全な不動産取引を
促進するための無料相談も
提供しています。


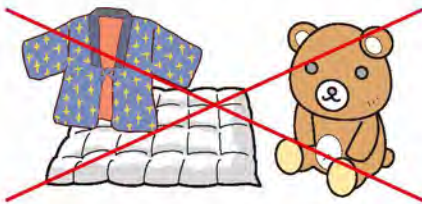



人吉市西間下町 95-3
☎0966-26-3100

D-REIKI 株式会社大和冷機

TEL:0966-24-6123 人吉市下原田町 1689-7
FAX:0966-24-9750

空調設備工事、空調設備他、冷凍冷蔵設備保守、水道給配水設備工事ほか
多岐にわたる分野でお客様のニーズにあったサービスを行っております。

従業員募集中 株式会社大和冷機では、一緒に働く仲間を募集中です。
幅広い工事分野で私たちと一緒に働きませんか。

種類	具体例	出し方・注意事項
<p>⑫布類</p> 	<p>布製(木綿、ポリエステル、フリースなど)、革製、毛糸製、羽毛製(古着、古繊維、着物) ※ジッパーやボタンは取り外さずに出せます。</p>	<p>布類は、洗ってごみ袋で出してください。 資源ごみに出せないもの 油污れているもの、綿入れ、クッション、ぬいぐるみ、布団、枕は燃えるごみへ。雨ガッパなどのビニール製品はプラスチック類へ。</p>  
<p>⑬金属類</p> 	<p>鍋、釜、フライパン、スプーン、フォーク、茶筒、工具類(ドライバー、ペンチ、スパナなど)、ハサミ、包丁など</p>	<p>ごみ袋で出してください。 包丁などは、厚紙などで包み危なくないようにして出してください。</p> 



広告

建築板金一式
 屋根・外壁・雨樋等施工/取替・修理・各種銅板
 ステンレス加工/バルコニー板金防水工事





有限会社 八島板金工業所
 県知事許可 般-4 第11153号/一般建築板金技能士

TEL:0966-22-5780
 人吉市東間上町 3361-41 FAX:0966-24-0748




資源ごみとして出せるプラスチック類

-  マークがついたプラスチック製の包装や容器
-  マークが無くても全てプラスチックのみでできている製品

※一辺の長さが概ね50cm未満で、汚れがひどくないものが対象です。

対象となる物や分別方法等は以下を参考にしてください。

プラスチック製の包装や容器(プラマーク が目安)

容器・キャップ・ラベル類



カップ・パック類

紙素材の商品もありますので、表示をよく確認してください



チューブ類

使い切ってから軽くすすいで出してください(半分に切るとすずぎやすくなります)




食料品や日用品の袋類

菓子類の残りカスは、軽くはたいて出してください



トレイ(皿型容器)類


これまで別にしていた「白色トレイ」は他のプラスチック類とまとめて一つの袋に入れます



発泡スチロールなど



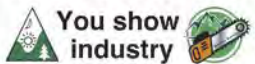
プラスチック製品(一辺の長さが概ね50cm未満で、全てプラスチックのみの製品)



注意:市が資源ごみとして収集するのは、家庭から出たプラスチック類です。
事業所から出されるものは収集できません。

広告

樹木伐採・送配電線下伐採・工事用地伐採・特殊伐採・庭枝伐採



結尚産業株式会社

本社/〒868-0061 人吉市菱野町字上園 93 番 2

TEL.0966-35-6200 FAX.0966-35-6322

第二事務所/〒868-0086 人吉市下原田町字瓜生田 477 番地 1



社員募集

- ◆仕事内容
 - ・工事用地伐採
 - ・送電線保安伐採
 - ・支障木伐採
- ◆年齢不問
- ◆昇給あり
- ◆賞与(夏・冬)
- ◆未経験者歓迎
(資格習得サポートあり)
- ◆入社祝い金あり
(試用期間3ヵ月)

※簡易寮を完備!!
地元在住の方でなくても
すぐ働けます!



資源ごみとして出せないプラスチック類

NG 軽くすすいでも汚れが付着しているもの

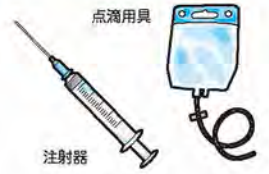


チューブ類も中まで洗う！

NG 刃物類・発火の危険性があるもの



NG 在宅医療などで使用したもの



NG プラスチック以外のものが付着しているもの



ねじやゴム、金属、バッテリーや電気配線がついているおもちゃ・小型電子機器など

NG その他収集できないもの (リサイクル設備の故障原因になるもの)

●切断していない50cm以上のテープ・シート状のもの



●手で曲げられない程度の厚さがあるもの

別の袋へ ペットボトル PET

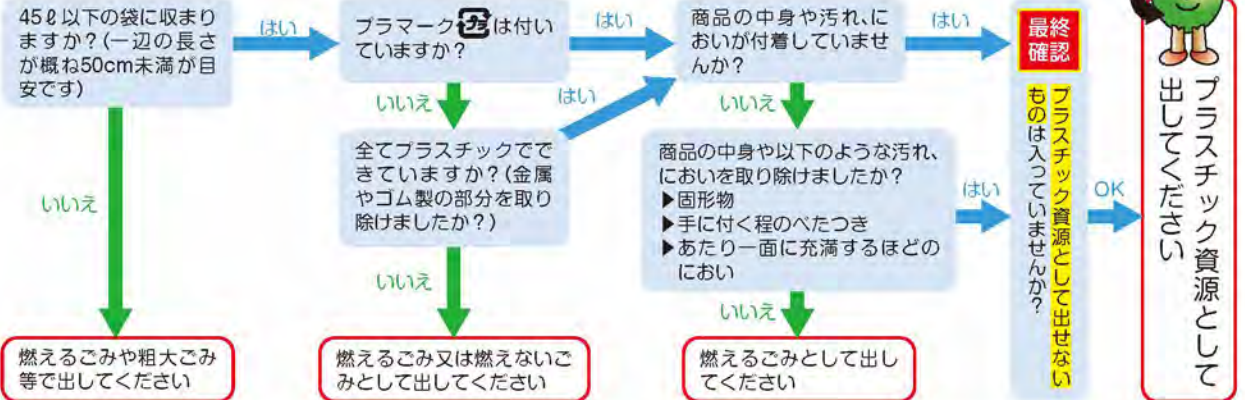
リサイクル方法が異なるため、別の袋に入れてください。



(キャップやラベルはプラスチック類へ)

ゴミの出し方

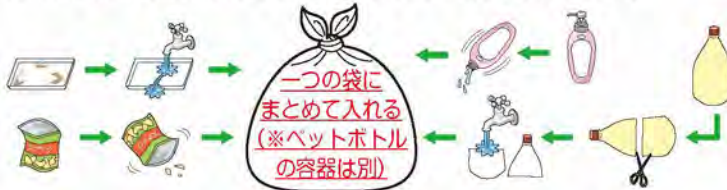
プラスチック資源の分別方法(見分け方)



プラスチック資源の出し方

「資源ごみ」として出す場合は、必ず洗ってください。汚れている物は、これまでどおり「燃えるごみ」で出してください。

汚れやにおいがあれば、水で軽くすすぐか汚れをふき取る等してください。



お願い 二重袋にしないでください

回収したプラスチックは、全て袋を破いて中身を確認しています。家庭から出す際は二重(小さい袋に入れたものを大きな袋に入れるなど)にせず、そのまま出してください



プラスチック類の分別に関するQ&A

Q1 収集したプラスチック類はどうなるの？

A1 新たなプラスチック製品の原料等としてリサイクルされます。

Q2 値札等のシールは、はがす必要があるの？

A2 出来るだけはがしていただきますが、無理な場合は、そのままプラスチック類として出せます。

Q3 なぜ、ペットボトルは分ける必要があるの？

A3 ペットボトル(本体)は、CO₂削減に向けたサントリーとの協定により、繰り返しペットボトルにリサイクルされるため、キャップとラベルは「プラスチック類」、ペットボトル(本体)は「ペットボトル」として別の袋に分けて出してください。

Q4 まな板等の厚みのあるものは出せるの？

A4 厚みのあるプラスチック(厚さ5ミリメートル程度以上が目安です)は、リサイクル施設の破砕機を損傷させるおそれがあるため、資源ごみとしては出せません。これまで通り、燃えるごみとして出してください。

日本容器包装リサイクル協会のホームページで、分別方法等の動画が視聴できます。



Q5 集積所に出した場合、プラスチック類は軽いので風に飛ばされない？

A5 次の例を参考にしてください、ごみが散乱しないような対策をお願いします。

【例】



ネットを被せ、石や水の入ったペットボトル等で固定



小屋等を設置

折畳み式なら
小スペースで
設置可能



袋と袋を結ぶ

ポイント

- ・必ず収集日当日に出す。
- ・一つの袋にできるだけ多く入れる。
- ・風の強い日には出さない。

Q6 事業所から出るプラスチック類はどうすれば良いの？

A6 廃棄物処理法では、あらゆる事業活動に伴い発生する廃プラスチック類は「産業廃棄物」とされています。町内の集積所には出せませんので、法に基づいて適正に処理してください。

Q7 人吉球磨クリーンプラザに直接持っていくプラスチック類はどうなるの？

A7 各ご家庭が町内の集積所に出されたもののみが対象です。本来クリーンプラザでは、資源ごみは無料で受入れますが、プラスチック類に限っては、資源ごみとしての受け入れ態勢が整っておりませんので、これまで通り燃えるごみ扱いになり、10kgにつき150円(令和8年4月1日から「150円」に改定)の手数料がかかります。

出せないごみ等について

指定ごみ袋に入らない大きなものは、粗大ごみです。市では収集しません。

直接、人吉球磨クリーンプラザへ搬入するか、ごみ処理許可業者(23ページ)に処理を依頼してください(有料)。人吉球磨クリーンプラザに搬入する際の注意点については、22ページをご覧ください。

事業活動によって生じたごみのうち、廃油、廃プラスチック類、金属くすなどの産業廃棄物のほか、下記のごみは処理機械の故障の原因や回収作業に危険を及ぼすため、市での収集及び人吉球磨クリーンプラザへの搬入はできません。

ごみの種類

有毒性のあるごみ

硫酸、硝酸等の劇薬、殺虫剤、消毒剤等の農薬、化学薬品

製品を取り扱っている販売店、製造業者等に引き取ってもらうか、専門処理業者に処理を依頼してください。

危険性のあるごみ

バッテリー、ガスボンベ(穴を開けたカセットコンロ用を除く)、消火器

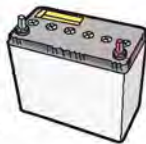
引火性のあるごみ

灯油、シンナー、廃油、オイル



バッテリー

自動車・二輪車用のバッテリーは、蓄電池製造メーカーや販売店などが協力してリサイクル・適正処理の取り組みを行っています。処分する際は、まずは新規に購入した店で引き取りをお願いしてください。



モバイルバッテリー

ふくらんだ物を含め、クリーンプラザに持ち込めますが、必ず、事前に連絡してください。(TEL0966-22-1414)



注射針・注射器

注射針(血糖値測定用針を含む)などは、中が見える容器に保管して受け取られた医療機関または薬局へ必ず返してください。



著しく悪臭を発するごみ

おむつ等のふん尿

おむつ等の中の汚物はトイレに流し、おむつ等は燃えるごみへ。



特別管理一般廃棄物

感染性廃棄物(注射針等)、電子レンジに含まれるPCB製品

感染性廃棄物は専門許可業者に処理を依頼してください。PCB部品は製造業者にPCB使用部品を取り除いてもらってください。

リサイクル制度が構築されているもの

FRP 船・オートバイ・消火器・パソコン・二次電池・家電4品目(エアコン、テレビ、冷蔵庫・冷凍庫、洗濯機・衣類乾燥機)

※専門処理業者による適正な処理を依頼してください。



広告

あおぞら自動車(株)

KOALA CLUB 人吉インター店
カースタレンタカー人吉店

新車販売・中古車販売
修理・車検・钣金・保険

TEL.0966-28-3151

人吉市駒井田町1037-5 FAX.0966-28-3152

コアラクラブ 検索



オートリース専門店
コアラクラブ



人吉球磨クリーンプラザの機能に支障があるごみ

<p>1 適正処理困難物 タイヤ、スプリングマットレス (スプリングと布地を分別すれば、 人吉球磨クリーンプラザに搬入可能)</p> <p>2 容積、重量が著しく大きいもの等 ピアノ、バイク、金庫、 農機具類エンジン、鉄アレイ、 金属工具、棒鋼、ガス管、流し台(公団型を除く)、 電気温水器、太陽熱温水器、 繊維強化プラスチック(FRP)、 小型発電機、消毒薬・毒薬・ オイル等の入った空き缶</p>	<p>製品を取り扱っている販売店、製造業者等に引き取ってもらうか、専門処理業者、スクラップ業者等に処理を依頼してください。</p> 
<p>3 家屋解体・リフォーム・改造で 出たごみ 畳、木くず、その他の廃材、瓦、 ブロック、基礎石、コンクリート 等のガレキ類</p>	<p>工事を請け負った業者に処理を依頼してください。</p>
<p>4 畑山等のごみ 畑山等で生じた木・竹の根、ワラ、石、土等</p>	<p>排出者が自ら処理してください。</p>
<p>5 動物の死がい 犬、猫等</p>	<ul style="list-style-type: none"> ● ペットの場合 丁寧な供養をご希望の場合は、ペット専門の霊園等にご相談ください。 ● 飼い主不明の死がい 死がいのある場所により問い合わせ窓口が異なりますのでご確認ください。 (私有地) 自宅の庭等にある死がいは、市では引き取りません。自ら処理してください。 処理方法については市環境課TEL0966-22-2111にお 問い合わせください。

注意事項



広告

ペットは大切な家族。
心からありがとう。

**ペットの葬祭
マリア舎**

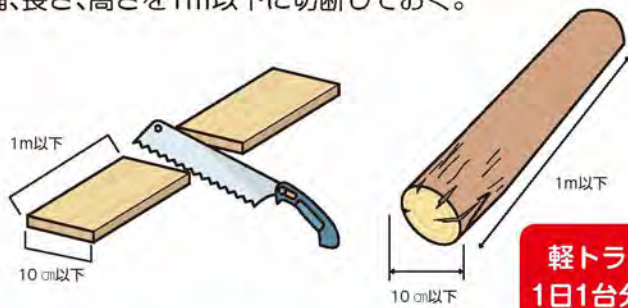


☎0966-22-4992
 受付 7:00 ~ 22:00 人吉市七地町 371-1

人吉球磨クリーンプラザに搬入できるごみで事前の処理が必要なもの

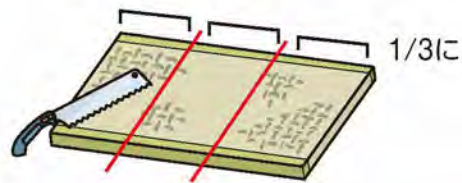
●庭木の剪定くず、草木、竹木片類、波板
(コンクリート製とガラス繊維入りを除く)、個人で行った家屋の軽微な補修ごみ

幅、長さ、高さを1m以下に切断しておく。



●畳、じゅうたん、カーペット等

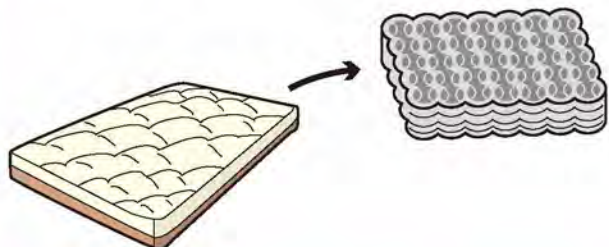
畳は1/3に、その他は1m以下に切断しておく。



※ただし、業者による畳替え等の場合は、持ち込み不可。
(詳しくは人吉球磨クリーンプラザへお尋ねください。)

●スプリングの入ったマットレス

スプリングをはずしておく。



※多量であったり、個人での分解処理が困難な場合は収集運搬許可業者へ依頼、または人吉球磨クリーンプラザ (TEL0966-22-1414)へお尋ねください。

— 廣 告 —

畳の事なら
お任せ下さい!

池田畳店

畳工事一式
新畳
表替え
裏返し



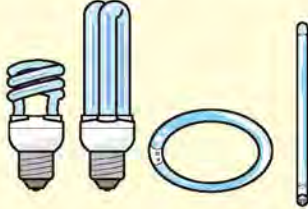

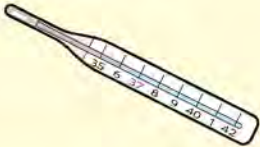
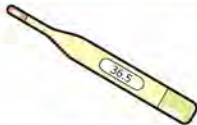
人吉市下城本町1732-3
TEL/FAX.0966-22-4080




有害ごみの出し方

有害ごみとは水銀などの有害な物質を含むものです。各町内に設置してある回収ボックスへ入れてください。月に1回、収集します。

※設置場所については、市環境課または各町内会長へお尋ねください。

種類	出し方・注意事項
<p>蛍光管・蛍光管式電球 (割れた物は「燃えないごみ」へ)</p> 	<p>包装紙は外して出してください。電灯用器具(傘など蛍光管以外の部分)は「燃えないごみ」か「粗大ごみ」となります。 (P10、P22をご覧ください。)</p> <div style="border: 1px solid black; padding: 5px; margin-top: 10px;"> <p style="text-align: center;">電球・豆電球・LED電球</p>  <p style="text-align: right;">▶ 「燃えないごみ」へ</p> </div>
<p>水銀温度計 (割れた物は密閉できる容器に入れて「有害ごみ」へ)</p> 	<p>※赤いアルコールの入った寒暖計や電子体温計は、「燃えないごみ」に出してください。電池式は電池をはずして出してください。</p> <div style="border: 1px solid black; padding: 5px; margin-top: 10px;"> <p style="text-align: center;">寒暖計・電子体温計</p>  <p style="text-align: right;">▶ 「燃えないごみ」へ</p> </div>

注意事項

乾電池の出し方 ※乾電池は有害ごみではありません。		
種類	型式など	出し方
 <p>乾電池</p>	マンガン電池(水銀0使用)、アルカリ電池(水銀0使用)	燃えないごみへ
 <p>リチウムコイン電池</p>	型式がCRまたはBRで始まる、薄型でコイン状の電池	
 <p>ボタン電池</p>	型式がLRで始まるアルカリ電池、型式がSRで始まる酸化銀電池、型式がPRで始まる空気電池	販売店、回収協力店へ
 <p>充電式電池</p>	ニカド電池、ニッケル水素電池、ニッケル水素リチウムイオン電池	

粗大ごみ・大量のごみ(臨時ごみ)が出たとき

粗大ごみを出すとき、大掃除や引っ越し等で一時的にたくさんのごみ(臨時ごみ)が出たときは、自分で受け入れ施設に持ち込むか、下記のごみ処理許可業者に依頼してください(有料)。

受け入れ施設:人吉球磨クリーンプラザ

人吉市赤池水無町1269番地1

TEL 0966-22-1414

搬入できる日 日曜日から金曜日まで
 受付時間 午前8時30分から午後5時00分まで
 休場日 土曜日、祝日、振替休日、12月31日～1月3日



人吉球磨クリーンプラザ案内図

リサイクルプラザで 見学や体験しませんか

様々なごみ減量やリサイクルの情報があ
ります。せっけんづくり、紙すきなどのリサイクル体
験もできます。
詳しくは、人吉球磨クリーンプラザへお尋ねく
ださい。



たくさんのごみが出たとき



広 告

きれいな街づくりをサポートします

- 浄化槽維持管理
- グリストラップ収集運搬
- 排水管高圧洗浄
- 管内検査カメラ
- 塵芥収集運搬
- 事業系一般廃棄物収集運搬
- 産業廃棄物収集運搬(積替え保管含む)
- 廃棄物再生事業
- ゼロカーボンミッション



人吉衛生設備管理有限会社/有限会社人吉衛生公社

〒868-0026 熊本県人吉市合ノ原町 417-2

TEL.0966-22-5200 FAX.0966-22-6390



1.直接搬入のごみは、**10kgにつき150円(令和8年4月1日から「150円」に改定)の手数料が必要**です。

燃えるごみ、燃えないごみ、粗大ごみ及び有害ごみは、有料です。

プラスチック類以外の資源ごみは無料(事業系は有料)です。あらかじめ分別して持ち込んでください。

2.ごみの大きさや種類によっては、持ち込めない(処理できない)ものがあります。

この冊子をよく読んで危険防止など配慮のうえ、適正な処理をお願いします。

3.自分で直接搬入できない場合は、市が指定したごみ処理許可業者に依頼することができます。ただし、有料です。

※ごみ処理許可業者以外の方は、他人のごみを収集運搬することはできません。

■ごみ処理許可業者

社名	所在地	電話番号
(株)高木栄商店	人吉市願成寺町1650番地1	TEL.0966-22-2514
(有)はと衛生社	人吉市願成寺町676番地2	TEL.0966-23-2242
人吉衛生設備管理(有)	人吉市合ノ原町417番地2	TEL.0966-22-5200
(株)サンキョー	人吉市瓦屋町109番地3	TEL.0966-24-3618

たぐさんのごみが出たとき



— 告 告 —

**家庭ゴミ等でお困りの方は
お気軽にご相談下さい。**

今日も美しいまちづくり

(有)はと衛生社

浄化槽の維持管理と清掃
し尿汲み取り・グリストラップ清掃
ハチ駆除・一般廃棄物収集運搬



人吉市願成寺町676-2

**TEL 23-2242
FAX 24-6166**

資源ごみの集団回収で助成金がもらえます

人吉市では、リサイクル活動を活性化し、資源の再利用と各種民間団体の資金づくり及びごみの減量を進めるために、皆さんの集団回収を応援するとともに助成金を交付しています。

登録

助成金の援助を受けるためには、年度当初に団体名などを市環境課に登録しておくことが必要です。

対象となる団体

子ども会、町内会、老人会などの
営利を目的としない団体



助成金の対象となる資源ごみ

家庭から排出される物で

- 新聞(チラシも分けずに出せます)
- 雑誌
- ダンボール
- 鉄類
(鉄を7割以上含むもの:ストーブ、タイヤを外した自転車など)
- 空缶類
- 布類(古着や古繊維できれいなもの)

種類ごとに分別して回収してください。

★生びん(一升びん、ビールびんなど)は販売店等と直接取引を行ってください。

資源ごみ買い取り業者への連絡

実施予定の2週間前までに下記の業者へご連絡ください。
実施時期によっては大変混雑します。

- 業者名: 株高木栄商店 TEL0966-22-2514 (所在地:願成寺町1650番地1)
- 株サンキョー TEL0966-24-3618 (所在地:瓦屋町109番地3)

注意点

集団回収にあたっては、助成金の対象とならない物があります。ご注意ください。

※**対象外の例**:ビデオ、ステレオ、ガスボンベ、消火器、カーペット、布団、自転車のタイヤなど(逆に処理費を負担していただくこととなります)

広告

一人吉の資源を未来へつなぐ 人吉の資源収集リサイクルなら高木栄商店

株式会社高木栄商店 鉄スクラップ・ダンボール・新聞雑誌・アルミetc…
人吉市願成寺町 1650-1 TEL.0966-22-2514

持込み 歓迎! 引取り OK

産業廃棄物収集運搬業許可(熊本県)/産業廃棄物中間処理施設許可(熊本県)/一般廃棄物処理施設設置許可(熊本県)/一般廃棄物収集運搬業許可(人吉市・球磨郡各町村)

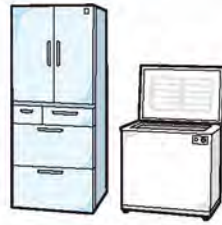
家電リサイクル法対象品目の処分方法

テレビや冷蔵庫などについては、家電リサイクル法によるリサイクルが義務付けられています。市での収集及び人吉球磨クリーンプラザへの搬入はできませんので、以下の方法により処分してください。

家電リサイクル法対象品目




テレビ
(ブラウン管、プラズマ、液晶)



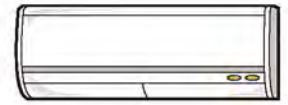
冷蔵庫・冷凍庫



洗濯機



衣類乾燥機



エアコン(室外機を含む)

処理の方法

「リサイクル料金」と「収集・運搬料金」が必要

- 買い替えの場合
買い替える小売店に引取りを依頼する。
- 買い替えずに処分する場合
処分する家電を購入した小売店に引取りを依頼する。
- 買い替えずに処分したいが購入した小売店が無い場合
 - ① メーカーや大きさを控え、郵便局・ゆうちょ銀行でリサイクル券を入手。
 - ② 一般廃棄物収集運搬許可業者などに指定引取所までの処理を依頼する。

一般廃棄物収集運搬許可業者

(株)高木栄商店	TEL.0966-22-2514
(有)はと衛生社	TEL.0966-23-2242
人吉衛生設備管理(有)	TEL.0966-22-5200
(株)サンキョー	TEL.0966-24-3618

「リサイクル料金」が必要

- 自分で指定引取場所へ持ち込む場合
 - ① メーカーや大きさを控え、郵便局・ゆうちょ銀行でリサイクル券を入手。
 - ② リサイクル券と廃家電を指定引取所へ持ち込む。

指定引取所

人吉ダイキュー運輸株式会社
(人吉市下漆田町2838番地36)
TEL.0966-23-0234

広告

株式会社 サンキョー

代表取締役 白石康平

錦事業所 〒868-0303 熊本県球磨郡錦町西大王原 257-4 TEL・FAX(0966)38-3150
本社 〒868-0025 熊本県人吉市瓦屋町 109-3 TEL(0966)24-3618 FAX(0966)32-7188

事業内容

- 錦町一般廃棄物(家庭ごみ)収集運搬受託
- 一般廃棄物収集運搬(事業所系)：錦町・人吉市・あさぎり町・多良木町・相良村・山江村
- 産業廃棄物収集運搬 ● 産業廃棄物中間処理
- 金属・非鉄金属類の回収 ● 古紙(ダンボール・新聞・雑誌)の回収

パソコンの処分方法

パソコンについては、資源有効利用促進法によるリサイクルが義務付けられています。

市での収集及び人吉球磨クリーンプラザへの搬入はできませんので、以下の方法により処分してください。

処理の方法(3通り)

①メーカーが分かっている場合

メーカーに引取りを依頼する。



マークがある製品(無償)

リサイクル

マークがない製品(有償)

②メーカーが分からない場合

「パソコン3R推進協会」に確認する。(有償)

パソコン3R推進協会

TEL.03-5282-7685

<https://www.pc3r.jp>

③宅配便による回収(メーカーが不明なものも対象)

市の連携・協定事業者である「リネットジャパンリサイクル(株)」に引取りを依頼する。

回収品目にパソコン本体が含まれていれば、1箱分の回収料金が無料。プリンターなどの周辺機器も一緒に回収できます。(最大で3辺の合計140cm以内、重量20kg以内の箱に収めてください。)

リネットジャパン(株)(10時～17時)

TEL.0570-085-800

<https://www.renet.jp/>



広告

家電リサイクル承ります

**エアコン・冷蔵庫・洗濯機・テレビ
の4品目のみ**

※ただし、業務用冷凍冷蔵庫、業務用エアコンについては
取り扱い致しかねます。
詳しくは各自治体にお問い合わせください。

- 土・日・祝日は休みです。
- 平日AM9:00～PM4:30まで受付
- リサイクル料金は郵便局にて事前にお支払いの上お越しください。

人吉ダイキュー運輸株式会社
久留米運送株式会社 人吉店
人吉市下漆田町 2838-36
☎0966-23-0234

Studio Zeta

**パソコン修理工房
スタジオ ゼータ**

パソコン修理・買取・新品、中古品販売

【営業時間】 10:30～19:00
【店休日】 月曜(臨時店休あり)

**出張サポート
やっています**

人吉市蟹作町160-3
☎080-1727-2562



指定ごみ袋について

集積所にごみを出す時は、次のとおり種類ごとに分けて出してください。

袋には、全て名前を書いてください。(記名は責任あるごみ分別の証しで適正化につながります。)


指定ごみ袋の代金は、取扱い店からごみ処理手数料として市に納められ、ごみ処理関連事業に活用しています。

【指定ごみ袋】

燃えるごみ



燃えないごみ



プラスチック類 資源ごみ




大 (90cm×65cm)	中 (70cm×50cm)	小 (55cm×38cm)
290円	190円	160円

(1袋10枚入)

プラスチック類、ペットボトル、缶、びん、布類など、資源の種類別に袋を分けてください。

乳白色のレジ袋などの中身が見えない袋や、破れやすい小さいポリ袋などは使えません。

- ※2025年4月から指定ごみ袋が新しくなりました。旧ごみ袋も使用できます。
- ※人吉市指定ごみ袋は市内の店舗で販売しています。
- ※資源ごみ袋は、2026年4月から廃止になります。
- ※指定ごみ袋の価格は、2025年10月現在の金額です。



出したごみに注意シールが貼られていたら

シールが貼られた場合は、次の手順でごみを出し直してください。

- ①自分の出したごみを引き取る。
- ②注意事項に従い、再分別等を行う。
- ③決められた日時・集積所に、改めてごみを出す。



可燃・不燃ごみ



資源ごみ



プラスチック類

【重要】町内で管理する集積所に、別の地域の方がごみを出されることがあります。
(例えば朝の通勤途中など)。決められた場所以外へのごみ出しは認められません。
※ごみの排出者へ指導を行う場合もあります。

大規模災害で発生する「ごみ」に備えましょう

洪水や地震などの大規模災害が発生した場合は、市ホームページ、防災行政無線、広報ひとよし、チラシ等で、災害ごみの分別や排出方法についてお知らせします。災害時の混乱を避けるため、日頃から災害ごみについて考えておきましょう。

1 「災害ごみ」と通常の「生活ごみ」を区別しましょう

災害ごみ



●状況に応じて災害ごみの仮置場を指定します。市からお知らせがあるまでは、道路や空き地などに勝手に置かず、まずは自宅での分別作業を行いましょう。

生活ごみ



●災害時でも生活により発生する家庭ごみは、通常のごみ集積所または町内で指定された場所に出しましょう。

2 「災害ごみ」を適切に分別しましょう

大規模災害時には、とても大量のごみが発生します。排出方法として、仮置場への持ち込みや、ごみ収集車の巡回収集などをお知らせしますが、いずれの場合もごみの分別がされていないと多くの時間や手間が必要になります。市からお知らせする内容を確認し、適切な分別を行いましょう。

市からのお知らせ前に片付けを行う場合でも、可燃ごみ、不燃ごみ、粗大ごみ、有害ごみなどに分別しておきましょう。



分別されていないごみ

可燃ごみ

不燃ごみ

粗大ごみ

有害ごみ

〈主な分別品目 ※災害の状況に応じて変更あり〉
可燃物、木くず、畳、布団類、瓦、コンクリートがら、ガラス陶磁器、石膏ボード、スレート、金属くず、家電4品目、その他家電、有害危険物など。

広告

人吉・球磨の皆さまに、より安心を、もっと身近に。

&
and action

あなたの安心に応える保険代理店です
大規模災害への備えも
お気軽にご相談ください！

- 各種保険
- 企業のリスクマネジメント
- 資産形成の基礎知識 etc

株式会社 **and action** ホームページ▼
人吉市中青井町 309-1 東西館 2 階東
TEL.0966-24-4543

大規模災害でのごみ

3 災害廃棄物の仮置場を開設する場合

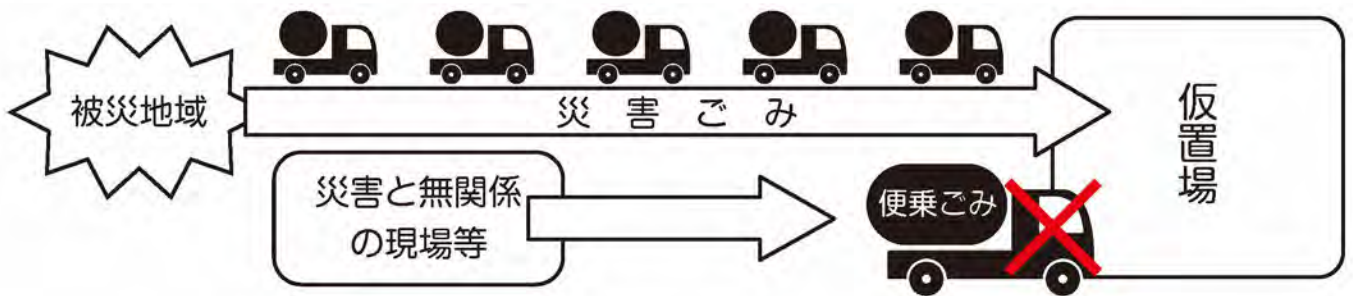
令和2年7月豪雨で仮置場を開設した当初は、分別していないごみを積んだ車両の搬入が多かったため、荷下ろしに時間がかかり渋滞が発生しました。

その後、市からのお知らせで分別を呼びかけ、ご近所同士で協力するなどして、1台の車両に1つの品目だけを積んで搬入することで、荷下ろしがスムーズになり渋滞が解消されました。



仮置場を開設する場合は、その時の状況に応じた分別方法や、搬入の際のルールをお知らせしますので、内容を確認のうえ搬入してください。

また、災害と直接関係のない「便乗ごみ」は搬入できません。受付の際に、搬入されるごみの種類等を確認させていただきます。



4 日頃からの備え

大規模災害時の負担を減らすため、家にある不要な物(特に大きな物など)はこまめに処分しておくようにしましょう。

皆様の日頃からの備えが、災害時の混乱の解消につながります。



大規模災害でのしみ

【お問い合わせ】 人吉市役所 環境課 廃棄物対策係 ☎0966-22-2111(内線2071、2072)

ごみ分別事典

この事典は、分別時の参考にしていただくために、一般的なものを想定し作成しました。しかし、実際の分別では、品名は同じでも素材や大きさ等により分別が異なるため悩まれることも少なくないと思われます。自分で判断できない場合等は、人吉球磨クリーンプラザまたは、市環境課へお尋ねください。

◎この事典にないものは、1ページに掲載のごみ分別アプリでご確認ください。

◎粗大ごみ(直接、人吉球磨クリーンプラザへ搬入)と区分してあるものでも、指定ごみ袋にきちんと入るよう事前処理をしたものは、燃えるごみ・燃えないごみ・資源ごみに分別してごみ集積所に出すことができます。

◎燃えるごみ・燃えないごみと区別してあるものでも、指定ごみ袋にきちんと入らないものは粗大ごみです。

◎事業所から出るすべてのごみは、法令に基づき事業者の自己責任において適正に処理してください。

	品名	ごみ区分	出し方ワンポイント
あ	アイスピック	燃えないごみ	新聞紙などに包んで出す
	アイロン	燃えないごみ	コードは根元から切る
	アイロン台	燃えないごみ	
	空き缶(飲食用)	資源ごみ	水洗いし分別して出す
		スチール缶 アルミ缶	
	空きびん(飲食用)	資源ごみ	水洗いし分別して出す
		透明ガラスびん 茶色ガラスびん その他のガラスびん	
	アクリル板	プラスチック類	厚さ5mm以下のもの ごみ袋に入らないものは 粗大ごみへ
	アコーディオンカーテン	粗大ごみ	22ページ参照
	アダプター	燃えないごみ	
	油びん(食用)	燃えないごみ	中身はキレイに使い切って出す
	雨ガッパ	プラスチック類	50cm以内に切る
	編み機	粗大ごみ	
	網戸	粗大ごみ	中の網は外して燃えるごみへ
	アルミホイル(調理・保存用)	燃えるごみ	
	アルミホイル(油とび防止用)	燃えないごみ	アルミホイル(車用部品)は出せません
	あんか(電気式を含む)	燃えないごみ	電気式のコードは根元から切る
	安全靴	燃えないごみ	中が金具でなければ燃えるごみへ
	安全ピン	燃えないごみ	
	アンテナ	粗大ごみ	22ページ参照 指定ごみ袋に入るものは 燃えないごみへ
い	石	持ち込み できないごみ	18ページ参照
	衣装ケース(プラスチック製)	粗大ごみ	中を空にして出す ごみ袋に入るものは プラスチック類へ
	衣装ケース(金属製)	粗大ごみ	中を空にして出す 指定ごみ袋に入るものは 燃えないごみへ
	移植ごて(金属製)	資源ごみ	プラスチック製は プラスチック類へ
	イス(金属製)	粗大ごみ	22ページ参照 指定ごみ袋に入るものは 燃えないごみへ
	板ガラス(窓ガラスなど)	燃えないごみ	割れたものは新聞紙などで包んで出す
	板きれ	燃えるごみ	指定ごみ袋に入る大きさに 切断する 人吉球磨クリーンプラザ に搬入する場合は1m以内に 切断する
	一輪車(スポーツ用・作業用)	粗大ごみ	

	品名	ごみ区分	出し方ワンポイント	
い	一升瓶	資源ごみ	すすいで買った店に引き とってもらう	
	一斗缶	燃えないごみ	水洗いして出す	
	衣類(布・革・毛糸・羽毛製品)	資源ごみ	綿入り製品は燃えるごみへ	
		布類		
	衣類(綿入り類)	燃えるごみ	金具は取り外し燃えない ごみへ	
	衣類乾燥機	持ち込み できないごみ	25ページ参照	
		家電リサイクル法		
	インクカートリッジ(パソコンプリンター用)	燃えるごみ	家庭用で使用済みの物は 販売店、量販店、人吉郵便 局で回収しています。	
	う	植木の枝・葉(落ち葉など)	燃えるごみ	枝は指定ごみ袋に入る程 度に切る
		植木鉢(陶磁器)	燃えないごみ	家庭用に限る
植木鉢(プラスチック)		プラスチック類	家庭用に限る	
浮き輪		プラスチック類	ゴム製は燃えるごみへ	
腕時計		燃えないごみ	ベルト(皮・布)などは外し て燃えるごみへ	
乳母車(ベビーカー)		粗大ごみ	22ページ参照	
羽毛布団		粗大ごみ	22ページ参照 指定ごみ袋に入るものは 燃えるごみへ	
え		エアコン	持ち込み できないごみ	25ページ参照
			家電リサイクル法	
	液晶テレビ	持ち込み できないごみ	25ページ参照	
		家電リサイクル法		
	枝切りはさみ	燃えないごみ	金属類と木類はなるべく 切り離して出す	
	LED電球	燃えないごみ		
	エレクトーン	粗大ごみ	コードは根元から切る	
	延長コード	燃えないごみ		
	煙突(金属製)	粗大ごみ	家庭用に限る	
	塩ビ管	持ち込み できないごみ	業者に相談してください	
鉛筆削り(電気式)	燃えないごみ	コードは根元から切る		
お	オイル缶(自動車関係)	燃えないごみ	オイルは完全に取り除く (家庭用に限る)	
	オイルヒーター	粗大ごみ	オイルを抜いたものに限る	
	応接セット(台・イス)	粗大ごみ		
	オートバイ部品他	持ち込み できないごみ	18ページ参照 販売店、処理業者へ相談する	
	オープンレンジ・トースター	燃えないごみ	指定ごみ袋に入らないも のは粗大ごみへ(コードを 根元から切る)	
	桶	燃えるごみ	金属製は資源ごみへ	
	おしゃぶり	燃えるごみ		

	品名	ごみ区分	出し方ワンポイント
お	おまる (プラスチック製)	燃えるごみ	キレイに洗って、指定ごみ袋に入らないものは粗大ごみへ
	おむつ	燃えるごみ	汚物はトイレに流す
	おむつカバー	燃えるごみ	
	おもちゃ類 (プラスチック)	プラスチック類	金具・電池は外して燃えないごみへ
	おもちゃ類 (金属類)	燃えないごみ	電池は外す(プラスチックなどが付いていたら外してプラスチック類へ)
	オルガン	粗大ごみ	22ページ参照 電気式はコードを根元から切る
	温度計(水銀式)	有害ごみ	21ページ参照 割れないようケースに入れる
か	カーステレオ	燃えないごみ	配線は根元から切り離して出す
	カーテン	資源ごみ	洗う
		布類	
	カーテンレール (金属製)	燃えないごみ	指定ごみ袋に入らないものは粗大ごみへ
	カーナビゲーション	燃えないごみ	配線は根元から切り離して出す
	カーペット	粗大ごみ	指定ごみ袋に入るものは燃えるごみへ 電気式のコード(燃えないごみ)は根元から切る
	貝がら	燃えるごみ	水をしっかり切る
	カイロ(使い捨て)	燃えるごみ	
	鏡	燃えないごみ	割れたものは危険防止のため厚紙で包む
	学習机(金属製・木製)	粗大ごみ	22ページ参照
	額縁(金属製)	燃えないごみ	指定ごみ袋に入らないものは粗大ごみへ
	額縁 (プラスチック)	プラスチック類	ガラス・金具は外して燃えないごみへ 指定ごみ袋に入らないものは粗大ごみへ
	傘	燃えないごみ	布類は燃えるごみへ ビニール類はプラスチック類へ
	菓子缶	資源ごみ	識別マークで分別する マークがないものは金属類(資源ごみ)へ
		スチール缶 アルミ缶	
	加湿器	燃えないごみ	コードは根元から切る
	菓子箱	資源ごみ	識別マークで分別する マークがないものは雑誌など(資源ごみ)へ
		紙製容器包装	
	菓子袋	プラスチック類	紙製は、紙製容器包装(資源ごみ)へ
	ガスボンベ (カセットコンロ用)	燃えないごみ	使い切って穴をあける
	ガスボンベ (プロパンガス用)	持ち込み できないごみ	販売店、処理業者へ相談する
	ガス湯沸器	粗大ごみ	22ページ参照
	ガスコンロ	粗大ごみ	22ページ参照 指定ごみ袋に入るものは金属類(燃えないごみ)へ
	カセットコンロ	燃えないごみ	電池(21ページ参照)は外す
	カセットテープ	プラスチック類	テープは50cm以内に切る
	カセットデッキ	燃えないごみ	コードは根元から切る
	カタログ	資源ごみ	ひもで十文字に強くしばる
		雑誌など	
	金網	燃えないごみ	1m以内に切って出す
	金づち	資源ごみ	金属類
金属類			
かぼん	燃えるごみ	金属類は外す 外せない場合は燃えないごみへ	
釜(ごはん用)	資源ごみ	金属類	
	金属類		
鎌	資源ごみ	金属類	
	金属類		

	品名	ごみ区分	出し方ワンポイント
か	カミソリ	燃えないごみ	危険防止のため厚紙で包む
	紙パック (飲料用)	資源ごみ	洗って開き乾燥させる
		紙パック	
	紙パック (飲料用以外)	資源ごみ	開いて異物を取り除く
		紙製容器包装	
	カメラ	燃えないごみ	電池(21ページ参照)は外す
	カラーボックス	粗大ごみ	22ページ参照
	カラオケ機	粗大ごみ	22ページ参照 コードは根元から切る 指定ごみ袋に入るものは燃えないごみへ
	ガラス	燃えないごみ	危険防止のため厚紙で包む
	革づつ	燃えるごみ	
	換気扇	燃えないごみ	コードは根元から切る
	缶切り	資源ごみ	金属類
		金属類	
	乾燥機 (衣類乾燥用)	持ち込み できないごみ	25ページ参照 家電リサイクル法
		家電リサイクル法	
	乾燥機 (食器乾燥用)	粗大ごみ	22ページ参照 コードは根元から切る 指定ごみ袋に入るものは燃えないごみへ
	乾燥機 (布団乾燥用)	粗大ごみ	22ページ参照 コードは根元から切る 指定ごみ袋に入るものは燃えないごみへ
乾燥剤	燃えるごみ		
かんづめ缶	資源ごみ	油分は取り除く 識別マークで分別し、フタは燃えないごみへ	
	スチール缶 アルミ缶		
乾電池 (「水銀0使用」と表示のあるもの)	燃えないごみ	ボタン電池、充電式電池は販売店へ	
き	キーボード (楽器)	粗大ごみ	指定ごみ袋に入るものは燃えないごみへ
	キーホルダー	燃えないごみ	
	木くず (日曜大工の木くず)	燃えるごみ	指定ごみ袋に入る程度に切る
	木づち	燃えるごみ	
	キッチンワゴン	粗大ごみ	22ページ参照
	木の枝	燃えるごみ	指定ごみ袋に入る程度に切る
	脚立	粗大ごみ	22ページ参照 指定ごみ袋に入るものは燃えないごみへ
	急須(陶磁器製)	燃えないごみ	割れたものは危険防止のため厚紙で包む
	鏡台	粗大ごみ	22ページ参照
銀紙	燃えるごみ	弁当・鉢巻・葉入れ及び菓子袋に使用されているもの	
金庫 (手さげ金庫)	資源ごみ	手提げ金庫以外は販売店、処理業者へ相談する	
	金属類		
金庫(耐火性等)	持ち込み できないごみ	18ページ参照	
く	空気入れ (プラスチック製)	プラスチック類	金属製は燃えないごみへ
	クーラーボックス	粗大ごみ	22ページ参照 指定ごみ袋に入るものは燃えないごみへ ビニール製は燃えるごみへ
	釘	資源ごみ 金属類	
	草刈り機	粗大ごみ	分解して持ち込み
	串	燃えるごみ	危険防止のため厚紙で包む 金属製は燃えないごみへ
	くつ	燃えるごみ	特殊なもの(安全ぐつ・スキーぐつ等)は燃えないごみへ
	クッション	燃えるごみ	指定ごみ袋に入る程度に切る

	品名	ごみ区分	出し方ワンポイント	
く	グローブ	燃えるごみ		
	グローランプ	燃えないごみ	蛍光管は有害ごみへ	
	くわ	燃えないごみ	分解可能な木製部分は燃えるごみへ	
け	蛍光管・蛍光管式電球	有害ごみ	21ページ参照 割れないよう有害ごみ集積所の専用箱に入れる	
	計算機・電卓	燃えないごみ	電池は外して燃えないごみへ	
	携帯電話	持ち込みできないごみ	買った店に引き取ってもらう	
	計量器	燃えないごみ		
	ゲーム機	燃えないごみ	事業系は除く	
	化粧品のパビン	燃えないごみ		
	下駄	燃えるごみ		
	下駄箱	粗大ごみ	22ページ参照	
	血圧計(水銀使用)	有害ごみ	一般家庭で使用したものに限り	
	血圧計(デジタル)	燃えないごみ	コードは根元から切る	
	鍵盤ハーモニカ	燃えないごみ		
	こ	ござ	燃えるごみ	指定ごみ袋に入る程度に切る
		こたつ・こたつ板	粗大ごみ	22ページ参照 コードは根元から切る
		こたつ布団(掛け・敷き)	粗大ごみ	なるべく、ひもで結んで持ち込む 指定ごみ袋に入るものは燃えるごみへ
コップ(プラスチック)		プラスチック類	金属製・ガラス製・陶磁器製は燃えないごみへ	
コップ(割れたもの含む)		燃えないごみ	危険防止のため厚紙で包む	
粉ミルク缶		資源ごみ 金属類	水洗いして指定ごみ袋に入れて出す	
米びつ		粗大ごみ	22ページ参照 指定ごみ袋に入るものは燃えないごみへ	
米袋		プラスチック類	紙製は、紙製容器包装(資源ごみ)へ	
ゴルフセット		粗大ごみ	22ページ参照 指定ごみ袋に入るものは燃えないごみへ	
コンクリートブロック		持ち込みできないごみ	18ページ参照	
梱包用発泡スチロール		プラスチック類		
さ		酒びん	資源ごみ	透明ガラスびん 茶色ガラスびん その他のガラスびん
		雑誌	資源ごみ 雑誌など	ひもで十文字に強くしぼる
		殺虫剤スプレー缶	燃えないごみ	使い切り穴を空けて出す
	座布団	燃えるごみ		
	皿(プラスチック製)	プラスチック類	紙製は燃えるごみへ	
	皿(金属製・ガラス製・陶磁器製)	燃えないごみ	割れたものは危険防止のため厚紙で包む	
	ざる(プラスチック製)	プラスチック類	竹製は燃えるごみへ 金属製は燃えないごみへ	
	三脚	燃えないごみ	指定ごみ袋に入らないものは粗大ごみへ	
	サンダル	燃えるごみ		
	三輪車(幼児用)	粗大ごみ	22ページ参照 指定ごみ袋に入るものは燃えないごみへ	
	し	CD	プラスチック類	ケースもプラスチック類へ

	品名	ごみ区分	出し方ワンポイント
し	磁気マットレス	燃えるごみ	1m以内に切って出してください
	システムコンポ	粗大ごみ	22ページ参照 コードは根元から切る 指定ごみ袋に入るものは燃えないごみへ
	下着	燃えるごみ	
	下じき(文房具)	プラスチック類	書道用は燃えるごみへ
	七輪	燃えないごみ	
	室内・室外アンテナ	燃えないごみ	指定ごみ袋に入らないものは粗大ごみへ
	シップ葉	燃えるごみ	
	辞典・辞書	資源ごみ 雑誌など	ひもなどでしばって出す
	自転車	粗大ごみ	22ページ参照
	芝刈り機	粗大ごみ	22ページ参照
	写真	燃えるごみ	
	しゃもじ	プラスチック類	金属製は燃えないごみへ
	ジュース缶	資源ごみ	すすぐ 識別マークで分別する フタやプルタブはつけたまま出す
		スチール缶 アルミ缶	
	じゅうたん	粗大ごみ	22ページ参照 指定ごみ袋に入るものは燃えるごみへ (1m四方で切断し燃えるごみへ)
	収納ケース	粗大ごみ	22ページ参照 ごみ袋に入るプラスチック製のものはプラスチック類へ
	ジュニアシート(車用)	粗大ごみ	22ページ参照
	消火器	持ち込みできないごみ	販売店、処理業者へ相談する
	定規	プラスチック類	金属製は燃えないごみへ
	焼却灰	燃えるごみ	水でしめらせて少量ずつ出す
	浄水器	燃えないごみ	
	照明器具	燃えないごみ	コードは根元から切る 蛍光管は有害ごみへ
	じょうろ(プラスチック製)	プラスチック類	金属製は燃えないごみへ
	食用油(使用した物)	燃えるごみ	布や紙に吸わせて出す 又は固めて出す
		資源ごみ	コミセン・公民館でも集めています
	除湿器	燃えないごみ	コードは根元から切る
	除湿剤	燃えるごみ	水分をぬく
	食器洗い機	粗大ごみ	22ページ参照 コードは根元から切る
	食器棚	粗大ごみ	22ページ参照
	新聞紙	資源ごみ	ひもで十文字に強くしぼる
新聞紙			
す	水槽	粗大ごみ	22ページ参照 指定ごみ袋に入るものは燃えないごみへ
	水筒(プラスチック)	プラスチック類	金属製は燃えないごみへ
	炊飯器	燃えないごみ	コードは根元から切る 内釜は金属類(資源ごみ)へ
	スーツ・背広等	資源ごみ 布類	ボロボロの場合は、金具類は外して燃えるごみへ
	スコップ	燃えないごみ	プラスチック製はプラスチック類へ
	すだれ	燃えるごみ	指定ごみ袋に入る程度に切る
	スチール整理棚	粗大ごみ	事業所系は除く
	ステレオ	粗大ごみ	コードは根元から切り離して出す

	品名	ごみ区分	出し方ワンポイント
す	ストーブ	粗大ごみ	灯油・電池をぬく 22ページ参照 指定ごみ袋に入るものは燃えないごみへ
	すのこ	粗大ごみ	22ページ参照 ごみ袋に入るもので木製は燃えるごみへ プラスチック製はプラスチック類へ
	スピーカー	粗大ごみ	22ページ参照 指定ごみ袋に入るものは燃えないごみへ
	スプレー缶	燃えないごみ	使い切って穴を開ける
	すべり台(幼児用)	粗大ごみ	22ページ参照 指定ごみ袋に入るものは燃えないごみへ
	すり鉢	燃えないごみ	
せ	セイロ(木製)	燃えるごみ	金属製は燃えないごみへ
	石油ポンプ(手動式)	プラスチック類	電池式は電池を外して燃えないごみへ
	石膏ボード	持ち込みできないごみ	販売店、処理業者へ相談してください
	セロハン	燃えるごみ	
	洗剤容器(プラ)	プラスチック類	紙製は燃えるごみへ
	洗濯機	持ち込みできないごみ 家電リサイクル法	25ページ参照
	洗濯ばさみ	プラスチック類	金具がついているものは燃えないごみへ
	剪定枝	燃えるごみ	一般家庭よりクリーンプラザへ持ち込む場合は軽トラック1日1台以下
	剪定ばさみ	燃えないごみ	
	扇風機	燃えないごみ	10ページ参照 コードは根元から切る
	洗面台	粗大ごみ	陶器製は持ち込みできないごみ 販売店、処理業者へ相談してください
	そ	掃除機	粗大ごみ
ソファ		粗大ごみ	22ページ参照
た	体温計(水銀式)	有害ごみ	割れないようにケースに入れる 電池式は燃えないごみへ
	体温計(デジタル)	燃えないごみ	水銀電池は有害ごみへ 水銀0電池は燃えないごみへ
	体重計	燃えないごみ	
	耐熱ガラス製品(鍋・ポットなど)	燃えないごみ	割れたものは危険防止のため厚紙で包む
	タイヤ	持ち込みできないごみ	18ページ参照
	タイヤチェーン(ゴム製)	燃えるごみ	金属製は燃えないごみへ
	太陽熱温水器	持ち込みできないごみ	18ページ参照
	たたみ	粗大ごみ	20ページ参照
	タッパー	プラスチック類	
	タブレットパソコン	持ち込みできないごみ	18ページ参照 販売店に相談する
	卵パック	プラスチック類	
	単車(バイク)	持ち込みできないごみ	18ページ参照
	たんす	粗大ごみ	22ページ参照
	丹前	燃えるごみ	
	ダンボール	資源ごみ ダンボール	ひもで十文字に強くしぼる

	品名	ごみ区分	出し方ワンポイント
ち	チャイルドシート	粗大ごみ	
	茶筒(金属製)	資源ごみ	プラスチック製はプラ類へ
		金属類	
	茶わん(陶磁器製)	燃えないごみ	割れたものは危険防止のため厚紙で包む 木製は燃えるごみへ プラスチック製はプラスチック類へ
注射器・注射針(医療用)	持ち込みできないごみ	18ページ参照	
チラシ(新聞折り込み)	資源ごみ 新聞紙	ひもで十文字に強くしぼる	
チラシ(新聞折り込み以外)	資源ごみ 雑誌など	ひもで十文字に強くしぼる	
つ	使い捨てカイロ	燃えるごみ	外袋はプラスチック類へ
	使い捨てライター	燃えないごみ	きちんと使い切って出す
	机	粗大ごみ	22ページ参照 コードは根元から切る
	土・(泥) (砂)	持ち込みできないごみ	処理業者へ相談する
	積み木(プラスチック製)	プラスチック類	木製は燃えるごみへ
	釣り竿(カーボン製)	燃えないごみ	指定ごみ袋に入る程度に切る 竹製は燃えるごみへ
て	テーブル	粗大ごみ	22ページ参照 指定ごみ袋に入るものは燃えないごみへ
	デスクマット	プラスチック類	50cm以内に切って出す
	手袋	燃えるごみ	ゴム製も含む
	テレビ	持ち込みできないごみ 家電リサイクル法	25ページ参照
	テレビ台	粗大ごみ	22ページ参照 指定ごみ袋に入るものは燃えないごみへ
	電子レンジ	粗大ごみ	22ページ参照 コードは根元から切る 指定ごみ袋に入るものは燃えないごみへ
	電子オルガン(ピアノ)	粗大ごみ	19ページ参照
	電気温水器	持ち込みできないごみ	処理業者へ相談してください
	電気カーペット	燃えるごみ	指定ごみ袋に入るものに限る コードとスイッチ盤部分は切断し燃えないごみ、本体は1m四方に切断し燃えるごみへ
	電気スタンド	燃えないごみ	コードは根元から切る 蛍光管(21ページ参照)は有害ごみへ
	電気毛布	粗大ごみ	指定ごみ袋に入るもの… コードとスイッチ盤部分は切断し燃えないごみ、残りの本体は燃えるごみへ
	電球(白熱球)	燃えないごみ	蛍光管(21ページ参照)は有害ごみへ
	電卓	燃えないごみ	
	電池(「水銀0使用」と表示のあるもの)	燃えないごみ	21ページ参照 水銀電池は有害ごみ、充電式電池は販売店、回収協力店へ
電話機(ファックス付を含む)	燃えないごみ	コードは根元から切る コードレスは充電用電池をぬく	
電話帳	資源ごみ 雑誌など	※古電話帳回収ダイヤル 電話0120-506-309	
と	トースター	燃えないごみ	コードは根元から切る 指定ごみ袋に入らないものは粗大ごみ

	品名	ごみ区分	出し方ワンポイント
と	時計	燃えないごみ	
	トタン	粗大ごみ	22ページ参照
	ドライヤー	燃えないごみ	コードは根元から切る
	トレイ (白色や柄つき)	プラスチック類	洗って乾燥させる
な	ナイフ(食食用)	資源ごみ 金属類	
	流し台 (システムキッチン)	持ち込み できないごみ	処理業者へ相談する
	流し台(公団型)	粗大ごみ	ステンレスの部分は取り 外し燃えるごみ・燃えない ごみで分別して持ち込む
	鍋(金属製)	資源ごみ 金属類	土鍋は燃えないごみへ
	生ごみ	燃えるごみ	水をしっかり切る
	人形 (プラスチック製)	プラスチック類	ガラス製・陶磁器製は燃え ないごみへ、木製は燃える ごみへ
	ぬいぐるみ	燃えるごみ	
ね	ネジ類	燃えないごみ	
	粘土(教材用)	燃えるごみ	
の	農機具	持ち込み できないごみ	販売店、処理業者へ相談し てください
	農薬ビン	持ち込み できないごみ	販売店、処理業者へ相談し てください
	ノートパソコン	持ち込み できないごみ	26ページ参照 メーカーへ相談してくだ さい
	のこぎり	燃えないごみ	
は	ハーモニカ	燃えないごみ	
	灰・焼却灰	燃えるごみ	水でしめらせて少量ずつ 出す
	バイク	持ち込み できないごみ	18ページ参照
	灰皿 (ガラス製・陶磁器製)	燃えないごみ	金属製は燃えないごみへ
	廃食油	燃えるごみ 資源ごみ	布や紙に吸わせて出す 又は固めて出す コミセン・公民館でも集め ています
	バケツ (プラスチック製)	プラスチック類	金属製は燃えないごみへ
	はしご	粗大ごみ	22ページ参照 指定ごみ袋に入るもので 木製は燃えるごみ、金属製 は燃えないごみへ
	パソコン・パソ コン周辺機器 (ディスプレイ・ ハードディスク等)	持ち込み できないごみ	26ページ参照 メーカーへ相談してくだ さい プリンタ、スキャナは燃え ないごみへ
	バッグ	燃えるごみ	金属類は外す
	バッテリー	持ち込み できないごみ	18ページ参照 販売店、処理業者へ相談
	発電機	持ち込み できないごみ	22ページ参照 販売店、処理業者へ相談
	発泡スチロール	プラスチック類	白色トレイもプラスチッ ク類へ
	歯磨き粉のチューブ	プラスチック類	中を洗浄する 金属製チューブは燃えな いごみへ
	針(注射針は除く)	燃えないごみ	危険防止のため金属製の 容器などに入れる
	針金	資源ごみ 金属類	
	ハンガー	プラスチック類	針金製は燃えないごみへ
	ひ	ピアノ	持ち込み できないごみ

	品名	ごみ区分	出し方ワンポイント	
ひ	ビール缶	資源ごみ		
		スチール缶 アルミ缶	すすぐ 識別マークで分別する	
	ビデオカメラ	燃えないごみ	充電器のコードは根元か ら切る 充電式電池は販売店へ	
	ビデオテープ	プラスチック類	テープは50cm以内に切る	
	ビデオデッキ	燃えないごみ	コードは根元から切る	
	ビニールシート (家庭用)	プラスチック類	50cm以内に切る 事業系は除く 金具は外して燃えないご みへ	
	ビニールシート (農業用)	持ち込み できないごみ	販売店、処理業者へ相談す る	
	ビニール袋 (買物袋など)	プラスチック類	できるだけマイバッグを 利用する	
	びん(飲食用)	資源ごみ		色別に資源ごみへ 生びんは販売店へ 11ページ参照
		透明びん 茶色びん その他のびん		
びん(油入り)		燃えないごみ	中身は布や紙にしみ込 ませて燃えるごみへ	
びん(割れたもの)	燃えないごみ	危険防止のため厚紙で包む		
びんのフタ	燃えないごみ	プラスチック製は燃える ごみへ 金属製は燃えないごみへ		
ふ	ファクシミリ (ファックス)	燃えないごみ	コードは根元から切る	
	ファンヒーター	粗大ごみ	22ページ参照 コードは根元から切る 指定ごみ袋に入るものは 燃えないごみへ	
	フィルム(ネガ)	プラスチック類		
	フォーク(食食用)	資源ごみ 金属類	プラスチック製は燃える ごみへ	
	フタ類 (プラスチック)	プラスチック類		
	フタ類(金属製)	燃えないごみ		
	ふとん	粗大ごみ	22ページ参照 指定ごみ袋に入るものは 燃えるごみへ	
	フライパン	資源ごみ 金属類		
	ブラインド	粗大ごみ	22ページ参照 指定ごみ袋に入るものは 燃えないごみへ	
	ぶら下がり健康器	粗大ごみ	22ページ参照	
	ブラシ (プラスチック製)	プラスチック類	木製は燃えるごみへ	
	ブランコ(幼児用)	粗大ごみ	22ページ参照 指定ごみ袋に入るものは 燃えないごみへ	
	プリンタ	燃えないごみ	指定ごみ袋に入らないも のは粗大ごみへ	
	ふるしき	燃えるごみ	ビニール製はプラ類へ	
	フロッピーディスク	プラスチック類	金具は外して燃えないご みへ	
	風呂のフタ	粗大ごみ	22ページ参照 指定ごみ袋に入るものは 燃えるごみへ 金属製は燃えないごみで す プラスチック製はプラス チック類へ	
	へ	ベッド	粗大ごみ	22ページ参照
ペットの砂		燃えるごみ	説明書を良く読んで分別し 指定ごみ袋に入れて出す	
ペットの糞		燃えるごみ	指定ごみ袋に入れて出す	

	品名	ごみ区分	出し方ワンポイント	
へ	ペットボトル	資源ごみ	キャップとラベルはプラ類へ中をすすぎ乾かす	
		ペットボトル	PETの識別がないものはプラスチック類へ	
	ヘルメット	燃えないごみ	金属がついていなければ燃えるごみへ	
	ベルト	燃えるごみ	金属類は外す	
	便座(プラスチック)	プラスチック類	ごみ袋に入るもの	
ほ	便座(電気式)	燃えないごみ	コードは根元から切る	
	ボイラー	持ち込みできないごみ	販売店、処理業者へ相談する	
	ぼうし	燃えるごみ		
	包装箱(紙類)	資源ごみ	異物は取り除く	
		紙製容器包装		
	包丁	資源ごみ	危険防止のため厚紙で包む	
		金属類		
	ホース	燃えるごみ	1m程度に切る	
	ボール(運動用)	燃えるごみ	やわらかいものは穴をあける 中がつまっていて固いものは燃えないごみへ	
	ポット	燃えないごみ	電気式のコードは根元から切る	
	ホットプレート	燃えないごみ	コードは根元から切る 指定ごみ袋に入らないものは粗大ごみへ	
	保冷剤	燃えるごみ	体温調整用(まくらなど)も同様	
	本	資源ごみ	ひもで十文字に強くしばる	
		雑誌など		
	本立て	燃えるごみ	金属製は燃えないごみへ	
	ま	まくら	燃えるごみ	
		マッサージ機	粗大ごみ	燃えないごみ(金属類)燃えるごみ(木・プラスチック)に分別し、コードは根元から切り離す
		マット	燃えるごみ	指定ごみ袋に入る程度に切る 金具は取り外し燃えないごみへ
		マットレス	粗大ごみ	20ページ参照
窓ガラス		燃えないごみ	新聞紙等に包んで指定ごみ袋に入れて出す	
まな板		燃えるごみ	5mm以内はプラ類へ	
マフラー(自動車用)		持ち込みできないごみ	販売店、処理業者へ相談する	
魔法びん		燃えないごみ		
豆電球		燃えないごみ		
マヨネーズのチューブ		プラスチック類		
み		ミキサー	燃えないごみ	コードは根元から切る
		ミシン	粗大ごみ	22ページ参照 コードは根元から切る 指定ごみ袋に入るものは燃えないごみへ
			プラスチック類	
		ミルク缶	資源ごみ 金属類	水洗いして指定ごみ袋に入れて出す
む		むしめがね	燃えないごみ	
	めがね	右記参照	素材により、燃えるごみ、燃えないごみに分ける	

	品名	ごみ区分	出し方ワンポイント	
も	毛布	燃えるごみ	指定ごみ袋に入る程度に切る 電気式はコード(燃えないごみ)を根元から切る	
		プラスチック類	ごみ袋に入る程度に切る 金属製は燃えないごみへ	
	物置(家庭用)	粗大ごみ	1m以内に解体して燃えないごみ・燃えるごみに分別して出す	
	物干し竿(竹製)	燃えるごみ	指定ごみ袋に入る程度に切る	
	物干し竿(金属)	粗大ごみ	指定ごみ袋に入る程度に切れば燃えないごみへ	
	物干し台(コンクリート製)	持ち込みできないごみ	処理業者、販売店へ相談する	
	モバイルバッテリー	出せないごみ	18ページ参照	
	や	やかん	資源ごみ 金属類	
		薬品(農薬など)	持ち込みできないごみ	18ページ参照
	ゆ	湯たんぼ(陶磁器製・金属製)	燃えないごみ	プラスチック製はプラスチック類へ
湯沸かし器		粗大ごみ	22ページ参照 指定ごみ袋に入るものは燃えないごみへ	
よ	洋服ダンス	粗大ごみ	22ページ参照	
	浴槽	持ち込みできないごみ	処理業者、販売店へ相談する	
ら	ライター	燃えないごみ	きちんと使い切って出す	
	ラジオ	燃えないごみ	コードは根元から切る	
	ラジカセ	燃えないごみ	コードは根元から切る	
	ラップ	プラスチック類		
	ランドセル	燃えないごみ		
れ	リュックサック	燃えるごみ		
	冷蔵庫	持ち込みできないごみ	25ページ参照 家電リサイクル法	
		家電リサイクル法		
	冷凍庫	持ち込みできないごみ	25ページ参照 家電リサイクル法	
		家電リサイクル法		
	レーザーディスク(LD)	プラスチック類	レーザーディスクプレーヤーは燃えないごみへ	
	レコード盤	プラスチック類		
	レジ袋	プラスチック類	買物時はなるべく、マイバッグを使用する	
	レンガ	持ち込みできないごみ	18ページ参照	
	レンジ	粗大ごみ	22ページ参照 コードは根元から切る 指定ごみ袋に入るものは燃えないごみへ	
		燃えないごみ		
	ろ	ローラースケート	燃えないごみ	
ロッカー		粗大ごみ	22ページ参照	
わ	ワープロ	燃えないごみ	コードは根元から切る	
	和ダンス	粗大ごみ	22ページ参照	

- ★3切る運動
 - ・食材は使い切る。
 - ・調理したものは食べ切る。
 - ・出た生ごみは水を切る。
- ★ごみ袋への記名
- ★紙類・びん類分別
- ★マイバッグ持参

人吉市 ごみ出しルール読本

令和8年1月発行

発行

人吉市／人吉市衛生員連合会／株式会社サイネックス



人吉市HP



サイネックスHP

制作

株式会社サイネックス

〒543-0001 大阪府大阪市天王寺区上本町5-3-15

TEL.06-6766-3333(大代表)

広告販売

株式会社サイネックス 熊本支店

〒862-0976 熊本県熊本市中央区九品寺2-1-24

TEL.096-362-9796

※掲載している広告は、令和7年12月現在の情報です。

無断で複写、転載することをご遠慮ください。

QRコードは株式会社デンソーウェブの登録商標です。

人吉市

ごみ出し
ルール読本