

အိမ်သုံးအမှိုက်များအားလုံးကို အမှိုက်အိတ်တွင်အမည်ရေးသားပြီး၊ သတ်မှတ်ထားသော နေ့ရက်၊ နေရာ၊ ခွဲခြားပုံဖြင့် ထိုနေ့၏ နံနက် 8 နာရီမတိုင်မီ စွန့်ပစ်ရပါမည်။

※သတ်မှတ်ထားသောနေရာမဟုတ်သည့် အခြားနေရာများတွင် စွန့်ပစ်ထားခြင်း၊ လွှင့်ပစ်ထားခြင်း များမပြုရပါ။

လောင်ကျွမ်းနိုင်သောအမှိုက်

နေ့ရက်:

<<သတ်မှတ်ထားသောအမှိုက်အိတ်>>

မီးဖိုချောင်အမှိုက်

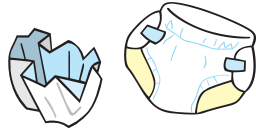
သေချာစွာ ရေစစ်ထုတ်ထားရမည်။ ဆီအမျိုးအစားများကို အဝတ်သို့မဟုတ် စက္ကူဖြင့် သုတ်ထားရမည်

စက္ကူအမှိုက်

ဈေးဝယ်ပြေစာ၊ ကာဗွန်စက္ကူ၊ ညစ်ပေနေသည့်စက္ကူ စသည်

အဝတ်အထည်အမှိုက်

ချည်သားပါဝင်သည့်အရာများနှင့် ညစ်ပေနေသည့် အဝတ်အစား၊ အတွင်းခံ စသည်



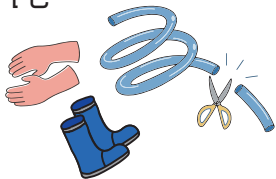
ရာဘာအမှိုက်

ပိုက်များအား 1 မီတာအောက်ဖြတ်ထားရမည်

သစ်သားအမှိုက်၊ မြက်ပင်များ

မီးလောင်ပြီးအမှိုက်ကျန်၊ မီးရှူးမီးပန်း

သားရေပစ္စည်းများ



※လောင်ကျွမ်းနိုင်သောအမှိုက်များကို အိတ်တစ်အိတ်ထဲတွင် ပေါင်းထည့်၍စွန့်ပစ်နိုင်သည်။ အမှိုက်များကို၊ တစ်ကြိမ်လျှင် အမှိုက်အိတ် 3 အိတ်အထိသာ စွန့်ပစ်နိုင်သည်။

မလောင်ကျွမ်းနိုင်သောအမှိုက်

နေ့ရက်:



<<သတ်မှတ်ထားသောအမှိုက်အိတ်>>

ကြွေထည်နှင့် ဖန်ပစ္စည်းများ

ကွဲနေသော ဖန်အပိုင်းအစများကို စက္ကူစသည်တို့ဖြင့် ပတ်ပြီး အိတ်ထဲသို့ထည့်ရမည်

အသေးစား လျှပ်စစ်ပစ္စည်းများ

ကြိုးကို အရင်းမှဖြတ်ပြီး တစ်အိတ်ထဲတွင် အတူတကွပေါင်း ထည့်ရမည်



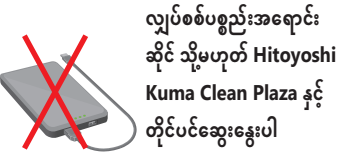
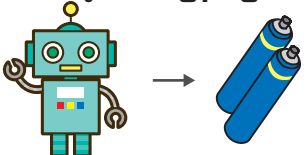
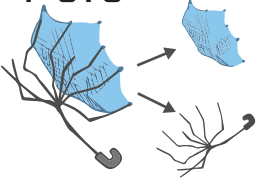
သတ္တုပစ္စည်းများ (ပြန်လည်အသုံးမပြုနိုင်သောပစ္စည်း)

ထီး၏ ပလတ်စတစ်များကို ဖယ်ရှားပြီး လောင်ကျွမ်းနိုင်သောအမှိုက်ထဲ သို့ ထည့်ရမည်

မီးချစ်၏ကတ်စံအား ကုန်စင်စွာ အသုံးပြုရမည်။ စပရေဘူးများကို ကုန်စင်စွာအသုံးပြုပြီးနောက် ၊ အပေါက်ဖောက်၍ စွန့်ပစ်ရမည်

ကစားစရာစသည်တို့၏ ဘက်ထရီများကို ထုတ်ထားရမည်။ မာကျူရီမပါသော ဘက်ထရီများကို တစ်အိတ်ထဲတွင် ပေါင်းထည့်နိုင်သည်

မိုဘိုင်းဘက်ထရီ (Power Bank) များမှာ မီးလောင်နိုင်ခြေရှိသောကြောင့်၊ အမှိုက်စုဆောင်းသည့်နေရာသို့ စွန့်ပစ်ခြင်းမပြုရပါ



※မလောင်ကျွမ်းနိုင်သောအမှိုက်များကို အိတ်တစ်အိတ်ထဲတွင် ပေါင်းထည့်၍စွန့်ပစ်နိုင်သည်။

လျှပ်စစ်ပစ္စည်းအရောင်းဆိုင် သို့မဟုတ် Hitoyoshi Kuma Clean Plaza နှင့် တိုင်ပင်ဆွေးနွေးပါ

# ပြန်လည်အသုံးပြုနိုင်သောအမှိုက် (ပလတ်စတစ်ပစ္စည်းများမပါ) နေ့ရက် :

နေ့ရက် :

<<အသုံးပြုနိုင်သောအိတ်>>



လိုအပ်ချက်နှင့်ကိုက်ညီမှုရှိပါက မည်သည့် အိတ်အမျိုးအစားမဆို အသုံးပြုနိုင်သည်

**သံဘူးများ (စားသောက်ကုန်သုံး)**

•အတွင်းကို ဆေးကြောရမည်  
•အဖုံးကို မလောင်ကျွမ်းနိုင်သောအမှိုက်ထဲသို့ ထည့်ရမည်  
•အတွင်းပစ္စည်းကျန်ရှိနေသောအရာများ၊ စပရေဘူးစသည့် စားသောက်ကုန်သုံး မဟုတ်သည့်ပစ္စည်းများကို မလောင်ကျွမ်းနိုင်သောအမှိုက်ထဲသို့ ထည့်ရမည်

**အလူမီနီယမ်ဘူးများ (စားသောက်ကုန်သုံး)**

•အတွင်းကို ဆေးကြောရမည်  
•အဖုံးကို မလောင်ကျွမ်းနိုင်သောအမှိုက်ထဲသို့ ထည့်ရမည်  
•အတွင်းပစ္စည်းကျန်ရှိနေသောအရာများ၊ စပရေဘူးစသည့် စားသောက်ကုန်သုံး မဟုတ်သည့်ပစ္စည်းများကို မလောင်ကျွမ်းနိုင်သောအမှိုက်ထဲသို့ ထည့်ရမည်

**ပလတ်စတစ်ဘူး (ကိုယ်ထည်သာ)**

အတွင်းကိုဆေးကြောပြီး၊ အဖုံးနှင့်လေဘယ်အပတ်များကို ပလတ်စတစ်အမှိုက်ထဲသို့ ထည့်ရမည်

**ဖန်ပုလင်းအကြည်များ (စားသောက်ကုန်သုံး)**

•အတွင်းကို ဆေးကြောရမည်  
•အဖုံးကို မလောင်ကျွမ်းနိုင်သောအမှိုက်ထဲသို့ ထည့်ရမည်  
•အတွင်းပစ္စည်းကျန်ရှိနေသောအရာများ၊ အလှူကုန်များ စသည့် စားသောက်ကုန် သုံးမဟုတ်သည့်ပစ္စည်းများကို မလောင်ကျွမ်းနိုင်သောအမှိုက်ထဲသို့ ထည့်ရမည်

**အညိုရောင်ဖန်ပုလင်းများ (စားသောက်ကုန်သုံး)**

•အတွင်းကို ဆေးကြောရမည်  
•အဖုံးကို မလောင်ကျွမ်းနိုင်သောအမှိုက်ထဲသို့ ထည့်ရမည်  
•အတွင်းပစ္စည်းကျန်ရှိနေသောအရာများ၊ အလှူကုန်များ စသည့် စားသောက်ကုန် သုံးမဟုတ်သည့်ပစ္စည်းများကို မလောင်ကျွမ်းနိုင်သောအမှိုက်ထဲသို့ ထည့်ရမည်

**အဝတ်အထည်များ**

အလွန်ညစ်ပတ်နေသောပစ္စည်းများမှာ လောင်ကျွမ်းနိုင်သောအမှိုက်ထဲသို့ ထည့်ရမည် စွန့်ကြယ်သီးများကို ဖြုတ်ထားရန်မလိုပါ

**သတင်းစာစက္ကူ**

•စက္ကူကတ်ထုပ်

**မဂ္ဂဇင်းစာအုပ် စသည်**

•စက္ကူထုတ်ပိုးပစ္စည်း

**စက္ကူဘူး**

•အမှတ်အသားပါရှိသည့် စက္ကူအိတ်တွင်ထည့်၍ စွန့်ပစ်နိုင်သည်

※အမျိုးအစားအလိုက် အိတ်ခွဲ၍စွန့်ပစ်ရမည်။  
※စက္ကူစာရွက်များအား အမျိုးအစားအလိုက် ကြိုးဖြင့်ချည်၍လည်း စွန့်ပစ်နိုင်သည်။

# ပလတ်စတစ်ပစ္စည်းများ နေ့ရက် :

ပြန်လည်အသုံးပြုနိုင်သောအမှိုက်အဖြစ် စွန့်ပစ်နိုင်သည့် ပလတ်စတစ်ပစ္စည်းများ

<<အသုံးပြုနိုင်သောအိတ်>>



လိုအပ်ချက်နှင့်ကိုက်ညီမှုရှိပါက မည်သည့် အိတ်အမျိုးအစားမဆို အသုံးပြုနိုင်သည်

✔ အမှတ်အသားပါရှိသည့် ပလတ်စတစ်ထုတ်ပိုးပစ္စည်းနှင့်ဘူးများ

✔ အမှတ်အသားမပါရှိသော်လည်း ပလတ်စတစ်ဖြင့်သာပြုလုပ်ထားသောပစ္စည်းများ

※ဘေးတစ်ဖက်စီအရှည် 50 စင်တီမီတာအောက်နှင့် အလွန်ညစ်ပတ်ခြင်းမရှိသောပစ္စည်း ဖြစ်ရမည်

သန့်စင်စွာဆေးကြောပြီး အိတ်တစ်အိတ်ထဲတွင် ပေါင်းထည့်ရမည်

✘ ပြန်လည်အသုံးပြုနိုင်သောအမှိုက်အဖြစ် မစွန့်ပစ်နိုင်သည့် ပလတ်စတစ်ပစ္စည်းများ

**အလွန်ညစ်ပတ်နေသောပစ္စည်း**

Tube ပစ္စည်းများကိုလည်း အတွင်းပိုင်းအထိ ဆေးကြောရမည်

**အသွားပါသည့်ပစ္စည်း၊ မီးလောင်နိုင်သော အန္တရာယ်ရှိပစ္စည်း**

မှတ်ဆိတ်ရိတ်စား၊ မိုဘိုင်းဘက်ထရီ စသည်

**အိမ်တွင်း ဆေးဘက်ဆိုင်ရာ သုံးပစ္စည်း**

ဆေးထိုးအုပ်၊ ဆေးသွင်းကိရိယာ စသည်

**ပလတ်စတစ်မဟုတ်သည့် အစိတ်အပိုင်းများပါရှိသော ပစ္စည်း**

ရာဘာ၊ သတ္တု၊ ဘက်ထရီနှင့် လျှပ်စစ်ဝါယာကြိုးများ ပါရှိသောပစ္စည်းများ

**အရွယ်အစား သို့မဟုတ် အရှည် 50 စင်တီမီတာထက်ပိုသော ပစ္စည်း**

ဖြတ်တောက်မထားသော အရှည် 50 စင်တီမီတာ ကျော်ရှိသောတိတ်ကြိုး၊ အပြားပုံစံပစ္စည်း

**အန္တရာယ်ရှိအမှိုက်များ**

ဒေသဆိုင်ရာ အန္တရာယ်ရှိအမှိုက်များ စုဆောင်းသည့်နေရာသို့ စွန့်ပစ်ရမည်

**အရွယ်အစားကြီးအမှိုက်များ**

သတ်မှတ်ထားသောအိတ်ထဲသို့ မထည့်နိုင်သည့် အရာများမှာ အရွယ်အစားကြီးအမှိုက်များဖြစ်ပါသည်။ မြို့မှသိမ်းဆည်းခြင်း မပြုနိုင်ပါ။

အမှိုက်အား မည်သို့စွန့်ပစ်ရမည်ကို "အမှိုက်စွန့်ပစ်ခြင်းဆိုင်ရာစည်းမျဉ်းစာအုပ်" နှင့် မြို့၏ဝက်ဘ်ဆိုက်၊ တရားဝင် LINE အကောင့်များတွင်လည်း ဝင်ရောက်ကြည့်ရှုနိုင်ပါသည်။  
ထို့အပြင်၊ တောင်းဆိုမှုကိုလိုက်၍ အသိပညာပေးဟောပြောပွဲများကိုလည်း ပြုလုပ်ပေးပါသည်။

▶ မြို့၏ဝက်ဘ်ဆိုက်



▶ Hitoyoshi မြို့၏ တရားဝင် LINE အကောင့်

