

အိမ်သုံးအမှိုက်များအားလုံးကို အမှိုက်အိတ်တွင်အမည်ရေးသားပြီး၊ သတ်မှတ်ထားသော နေ့ရက်၊ နေရာ၊ ခွဲခြားပုံဖြင့် ထိုနေ့၏ နံနက် 8 နာရီမတိုင်မီ စွန့်ပစ်ရပါမည်။

※သတ်မှတ်ထားသောနေရာမဟုတ်သည့် အခြားနေရာများတွင် စွန့်ပစ်ထားခြင်း၊ လွှင့်ပစ်ထားခြင်း များမပြုရပါ။

လောင်ကျွမ်းနိုင်သောအမှိုက်

နေ့ရက်:

<<သတ်မှတ်ထားသောအမှိုက်အိတ်>>

မီးဖိုချောင်အမှိုက်

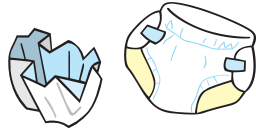
သေချာစွာ ရေစစ်ထုတ်ထားရမည်။ ဆီအမျိုးအစားများကို အဝတ်သို့မဟုတ် စက္ကူဖြင့် သုတ်ထားရမည်

စက္ကူအမှိုက်

ဈေးဝယ်ပြေစာ၊ ကာဗွန်စက္ကူ၊ ညစ်ပေနေသည့်စက္ကူ စသည်

အဝတ်အထည်အမှိုက်

ချည်သားပါဝင်သည့်အရာများနှင့် ညစ်ပေနေသည့် အဝတ်အစား၊ အတွင်းခံ စသည်



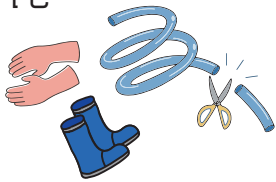
ရာဘာအမှိုက်

ပိုက်များအား 1 မီတာအောက်ဖြတ်ထားရမည်

သစ်သားအမှိုက်၊ မြက်ပင်များ

မီးလောင်ပြီးအမှိုက်ကျန်၊ မီးရှူးမီးပန်း

သားရေပစ္စည်းများ



※လောင်ကျွမ်းနိုင်သောအမှိုက်များကို အိတ်တစ်အိတ်ထဲတွင် ပေါင်းထည့်၍စွန့်ပစ်နိုင်သည်။ အမှိုက်များကို၊ တစ်ကြိမ်လျှင် အမှိုက်အိတ် 3 အိတ်အထိသာ စွန့်ပစ်နိုင်သည်။

သတ္တုအိတ်အပိုင်းများကိုမယ်ရှားပြီး မလောင်ကျွမ်းနိုင်သောအမှိုက်ထဲသို့ ထည့်ရမည်

မလောင်ကျွမ်းနိုင်သောအမှိုက်

နေ့ရက်:



<<သတ်မှတ်ထားသောအမှိုက်အိတ်>>

ကြွေထည်နှင့် ဖန်ပစ္စည်းများ

ကွဲနေသော ဖန်အပိုင်းအစများကို စက္ကူစသည်တို့ဖြင့် ပတ်ပြီး အိတ်ထဲသို့ထည့်ရမည်

အသေးစား လျှပ်စစ်ပစ္စည်းများ

ကြိုးကို အရင်းမှဖြတ်ပြီး တစ်အိတ်ထဲတွင် အတူတကွပေါင်းထည့်ရမည်



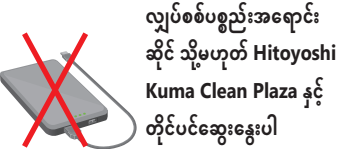
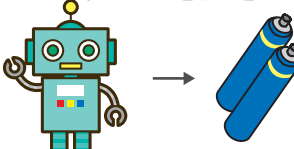
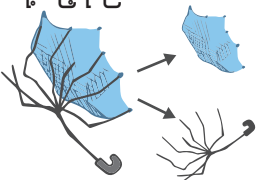
သတ္တုပစ္စည်းများ (ပြန်လည်အသုံးမပြုနိုင်သောပစ္စည်း)

ထီး၏ ပလတ်စတစ်များကို ဖယ်ရှားပြီး လောင်ကျွမ်းနိုင်သောအမှိုက်ထဲသို့ ထည့်ရမည်

မီးချစ်၏ကတ်စံအား ကုန်စင်စွာ အသုံးပြုရမည်။ စပရေဘူးများကို ကုန်စင်စွာအသုံးပြုပြီးနောက်၊ အပေါက်ဖောက်၍ စွန့်ပစ်ရမည်

ကစားစရာစသည်တို့၏ ဘက်ထရီများကို ထုတ်ထားရမည်။ မာကျူရီမပါသော ဘက်ထရီများကို တစ်အိတ်ထဲတွင် ပေါင်းထည့်နိုင်သည်

မိုဘိုင်းဘက်ထရီ (Power Bank) များမှာ မီးလောင်နိုင်ခြေရှိသောကြောင့်၊ အမှိုက်စုဆောင်းသည့်နေရာသို့ စွန့်ပစ်ခြင်းမပြုရပါ



※မလောင်ကျွမ်းနိုင်သောအမှိုက်များကို အိတ်တစ်အိတ်ထဲတွင် ပေါင်းထည့်၍စွန့်ပစ်နိုင်သည်။

လျှပ်စစ်ပစ္စည်းအရောင်းဆိုင် သို့မဟုတ် Hitoyoshi Kuma Clean Plaza နှင့် တိုင်ပင်ဆွေးနွေးပါ

ပြန်လည်အသုံးပြုနိုင်သောအမှိုက် (ပလတ်စတစ်ပစ္စည်းများမပါ) နေ့ရက် :

နေ့ရက် :

<<အသုံးပြုနိုင်သောအိတ်>>



လိုအပ်ချက်နှင့်ကိုက်ညီမှုရှိပါက မည်သည့် အိတ်အမျိုးအစားမဆို အသုံးပြုနိုင်သည်

သံဘူးများ (စားသောက်ကုန်သုံး)

•အတွင်းကို ဆေးကြောရမည်
•အဖုံးကို မလောင်ကျွမ်းနိုင်သောအမှိုက်ထဲသို့ ထည့်ရမည်
•အတွင်းပစ္စည်းကျန်ရှိနေသောအရာများ၊ စပရေဘူးစသည့် စားသောက်ကုန်သုံး မဟုတ်သည့်ပစ္စည်းများကို မလောင်ကျွမ်းနိုင်သောအမှိုက်ထဲသို့ ထည့်ရမည်

အလူမီနီယမ်ဘူးများ (စားသောက်ကုန်သုံး)

•အတွင်းကို ဆေးကြောရမည်
•အဖုံးကို မလောင်ကျွမ်းနိုင်သောအမှိုက်ထဲသို့ ထည့်ရမည်
•အတွင်းပစ္စည်းကျန်ရှိနေသောအရာများ၊ စပရေဘူးစသည့် စားသောက်ကုန်သုံး မဟုတ်သည့်ပစ္စည်းများကို မလောင်ကျွမ်းနိုင်သောအမှိုက်ထဲသို့ ထည့်ရမည်

ပလတ်စတစ်ဘူး (ကိုယ်ထည်သာ)

အတွင်းကိုဆေးကြောပြီး၊ အဖုံးနှင့်လေဘယ်အပတ်များကို ပလတ်စတစ်အမှိုက်ထဲသို့ ထည့်ရမည်

ဖန်ပုလင်းအကြည်များ (စားသောက်ကုန်သုံး)

အခြားဖန်ပုလင်းများ (စားသောက်ကုန်သုံး)

•အတွင်းကို ဆေးကြောရမည်
•အဖုံးကို မလောင်ကျွမ်းနိုင်သောအမှိုက်ထဲသို့ ထည့်ရမည်
•အတွင်းပစ္စည်းကျန်ရှိနေသောအရာများ၊ အလှူကုန်များ စသည့် စားသောက်ကုန် သုံးမဟုတ်သည့်ပစ္စည်းများကို မလောင်ကျွမ်းနိုင်သောအမှိုက်ထဲသို့ ထည့်ရမည်

အညိုရောင်ဖန်ပုလင်းများ (စားသောက်ကုန်သုံး)

•အတွင်းကို ဆေးကြောရမည်
•အဖုံးကို မလောင်ကျွမ်းနိုင်သောအမှိုက်ထဲသို့ ထည့်ရမည်
•အတွင်းပစ္စည်းကျန်ရှိနေသောအရာများ၊ အလှူကုန်များ စသည့် စားသောက်ကုန် သုံးမဟုတ်သည့်ပစ္စည်းများကို မလောင်ကျွမ်းနိုင်သောအမှိုက်ထဲသို့ ထည့်ရမည်

အဝတ်အထည်များ

အလွန်ညစ်ပတ်နေသောပစ္စည်းများမှာ လောင်ကျွမ်းနိုင်သော အမှိုက်ထဲသို့ ထည့်ရမည်

စွန့်ကြယ်သီးများကို ဖြုတ်ထားရန်မလိုပါ

သတ္တုပစ္စည်းများ

သတင်းစာစက္ကူ

စက္ကူကတ်ထုပ်

မဂ္ဂဇင်းစာအုပ် စသည်

စက္ကူထုတ်ပိုးပစ္စည်း

•အမှတ်အသားပါရှိသည့် စက္ကူအိတ်တွင်ထည့်၍ စွန့်ပစ်နိုင်သည်

စက္ကူဘူး

စက္ကူထုတ်ပိုးပစ္စည်း

•အမှတ်အသားပါရှိသည့် စက္ကူအိတ်တွင်ထည့်၍ စွန့်ပစ်နိုင်သည်

※အမျိုးအစားအလိုက် အိတ်ခွဲ၍စွန့်ပစ်ရမည်။
 ※စက္ကူစာရွက်များအား အမျိုးအစားအလိုက် ကြိုးဖြင့်ချည်၍လည်း စွန့်ပစ်နိုင်သည်။

ပလတ်စတစ်ပစ္စည်းများ နေ့ရက် :

ပြန်လည်အသုံးပြုနိုင်သောအမှိုက်အဖြစ် စွန့်ပစ်နိုင်သည့် ပလတ်စတစ်ပစ္စည်းများ

<<အသုံးပြုနိုင်သောအိတ်>>



လိုအပ်ချက်နှင့်ကိုက်ညီမှုရှိပါက မည်သည့် အိတ်အမျိုးအစားမဆို အသုံးပြုနိုင်သည်

✔ အမှတ်အသားပါရှိသည့် ပလတ်စတစ်ထုတ်ပိုးပစ္စည်းနှင့်ဘူးများ

✔ အမှတ်အသားမပါရှိသော်လည်း ပလတ်စတစ်ဖြင့်သာပြုလုပ်ထားသောပစ္စည်းများ

※ဘေးတစ်ဖက်စီအရှည် 50 စင်တီမီတာအောက်နှင့် အလွန်ညစ်ပတ်ခြင်းမရှိသောပစ္စည်း ဖြစ်ရမည်

သန့်စင်စွာဆေးကြောပြီး အိတ်တစ်အိတ်ထဲတွင် ပေါင်းထည့်ရမည်

✘ ပြန်လည်အသုံးပြုနိုင်သောအမှိုက်အဖြစ် မစွန့်ပစ်နိုင်သည့် ပလတ်စတစ်ပစ္စည်းများ

အလွန်ညစ်ပတ်နေသောပစ္စည်း

Tube ပစ္စည်းများကိုလည်း အတွင်းပိုင်းအထိ ဆေးကြောရမည်

အသွားပါသည့်ပစ္စည်း၊ မီးလောင်နိုင်သော အန္တရာယ်ရှိပစ္စည်း

မှတ်ဆိတ်ရိတ်စား၊ မိုဘိုင်းဘက်ထရီ စသည်

အိမ်တွင်း ဆေးဘက်ဆိုင်ရာ သုံးပစ္စည်း

ဆေးထိုးအုပ်၊ ဆေးသွင်းကိရိယာ စသည်

ပလတ်စတစ်မဟုတ်သည့် အစိတ်အပိုင်းများပါရှိသော ပစ္စည်း

ရာဘာ၊ သတ္တု၊ ဘက်ထရီနှင့် လျှပ်စစ်ဝါယာကြိုးများ ပါရှိသောပစ္စည်းများ

အရွယ်အစား သို့မဟုတ် အရှည် 50 စင်တီမီတာထက်ပိုသော ပစ္စည်း

ဖြတ်တောက်မထားသော အရှည် 50 စင်တီမီတာ ကျော်ရှိသောတိတ်ကြိုး၊ အပြားပုံစံပစ္စည်း

အန္တရာယ်ရှိအမှိုက်များ

ဒေသဆိုင်ရာ အန္တရာယ်ရှိအမှိုက်များ စုဆောင်းသည့်နေရာသို့ စွန့်ပစ်ရမည်

အရွယ်အစားကြီးအမှိုက်များ

သတ်မှတ်ထားသောအိတ်ထဲသို့ မထည့်နိုင်သည့် အရာများမှာ အရွယ်အစားကြီးအမှိုက်များဖြစ်ပါသည်။ မြို့မှသိမ်းဆည်းခြင်း မပြုနိုင်ပါ။

အမှိုက်အား မည်သို့စွန့်ပစ်ရမည်ကို "အမှိုက်စွန့်ပစ်ခြင်းဆိုင်ရာစည်းမျဉ်းစာအုပ်" နှင့် မြို့၏ဝက်ဘ်ဆိုက်၊ တရားဝင် LINE အကောင့်များတွင်လည်း ဝင်ရောက်ကြည့်ရှုနိုင်ပါသည်။
 ထို့အပြင်၊ တောင်းဆိုမှုကိုလိုက်၍ အသိပညာပေးဟောပြောပွဲများကိုလည်း ပြုလုပ်ပေးပါသည်။

▶ မြို့၏ဝက်ဘ်ဆိုက်

▶ Hitoyoshi မြို့၏ တရားဝင် LINE အကောင့်