

学校給食アンケート集計結果

【児童生徒対象】

※アンケート回答総数 2,078 通

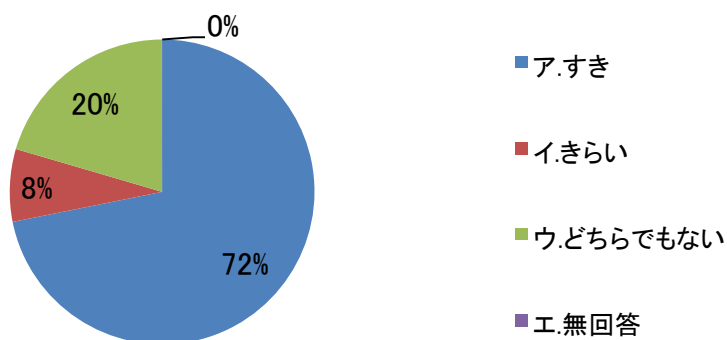
※回収率 67.31%

集計日:平成 22 年 9 月 15 日

学校名	東小	西小	東間小	大畑小	西瀬小	中原小	田野小
回収数	370	243	256	68	222	293	4
児童・生徒数	562	312	341	95	263	388	7
回収率	65.84%	77.88%	75.07%	71.58%	84.41%	75.52%	57.14%
学校名	一中	二中	三中				
回収数	236	353	33				
児童・生徒数	524	558	37				
回収率	45.04%	63.26%	89.19%				

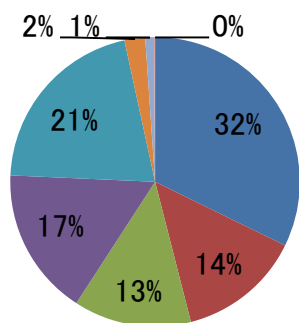
問1 学校給食は好きですか。

選択肢	回答数	割合
ア.好き	1493	71.85%
イ.きらい	160	7.70%
ウ.どちらでもない	424	20.40%
エ.無回答	1	0.05%



問2 問1で「ア すき」と答えた人へ聞きます。すきな理由を2つまで選んでください。

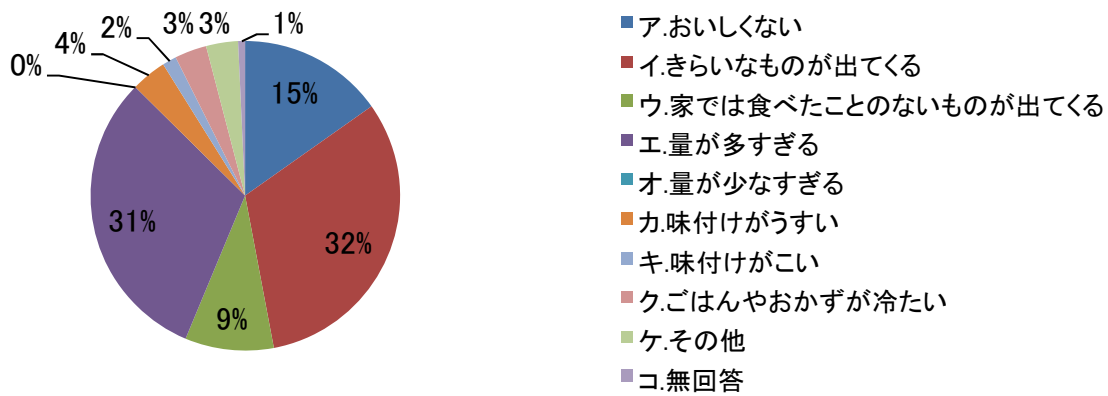
選択肢	回答数	割合
ア. おいしい	917	32.24%
イ. 毎日ちがうものが食べられる	392	13.78%
ウ. 家では食べたことのないものが食べられる	374	13.15%
エ. 栄養のバランスがよい	470	16.53%
オ. 友達と楽しく食べられる	594	20.89%
カ. あたたかいものが食べられる	66	2.32%
キ. その他	28	0.98%
ク. 無回答	3	0.11%



- ア. おいしい
- イ. 毎日ちがうものが食べられる
- ウ. 家では食べたことのないものが食べられる
- エ. 栄養のバランスがよい
- オ. 友達と楽しく食べられる
- カ. あたたかいものが食べられる
- キ. その他
- ク. 無回答

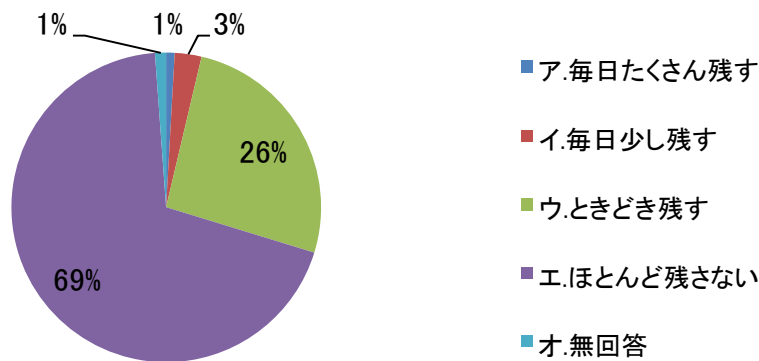
問3 問1で「イ きれい」と答えた人へ聞きます。きれいな理由を2つまで選んでください。

選択肢	回答数	割合
ア. おいしくない	41	15.19%
イ. きれいなものが出てくる	86	31.85%
ウ. 家では食べたことのないものが出てくる	25	9.26%
エ. 量が多すぎる	84	31.11%
オ. 量が少なすぎる	0	0.00%
カ. 味付けがうすい	10	3.70%
キ. 味付けがこい	4	1.48%
ク. ごはんやおかずが冷たい	9	3.33%
ケ. その他	9	3.33%
コ. 無回答	2	0.74%



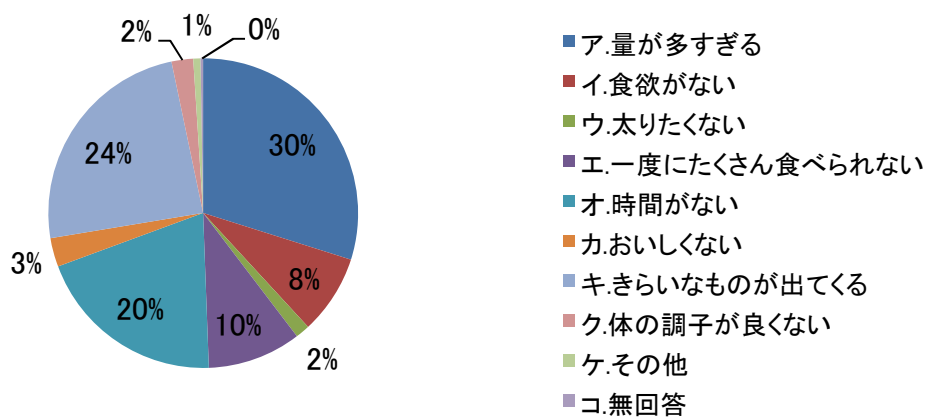
問4 給食を残すことがありますか。

選択肢	回答数	割合
ア.毎日たくさん残す	18	0.87%
イ.毎日少し残す	58	2.79%
ウ.ときどき残す	542	26.08%
エ.ほとんど残さない	1436	69.10%
オ.無回答	24	1.15%



問5 問4でア～ウに○をつけた人へ聞きます。給食を残す理由を2つまで選んでください。

選択肢	回答数	割合
ア.量が多すぎる	317	29.85%
イ.食欲がない	88	8.29%
ウ.太りたくない	16	1.51%
エ.一度にたくさん食べられない	104	9.79%
オ.時間がない	212	19.96%
カ.おいしくない	32	3.01%
キ.きらいなものが出てくる	258	24.29%
ク.体の調子が良くない	24	2.26%
ケ.その他	8	0.75%
コ.無回答	3	0.28%



問6 朝食は毎日食べていますか。

選択肢						回答数	割合
ア.毎日食べる						1699	81.76%
イ.食べないときもある						328	15.78%
ウ.食べない						23	1.11%
エ.無回答						28	1.35%

